aragón ecológico

COMITÉ ARAGONÉS
AGRICULTURA ECOLÓGICA

informe de actividad aragón ecológico

2025

ara
ec

agón
ológico

Primera edición: Junio de 2026

Depósito legal: Z 1413-2026
Edita: Comité Aragonés de Agricultura Ecológica
Autores: Comité Aragonés de Agricultura Ecológica
Diseño y maquetación: Comunica-t
Fotografía: Ferrer & Mayor

Contacto: comunicacion@aragonecológico.com
Centro Empresarial Miralbueno.
Avda. Manuel Rodríguez Ayuso, 114.
1ª Planta, Of. P-5
50012 ZARAGOZA (ESPAÑA)
www.aragonecologico.com

Aragón Ecológico

@aragon.ecologico

Aragón Ecológico

Reservados todos los derechos. No se permite la reproducción total o parcial de esta obra, ni su incorporación a un sistema informático, ni su transmisión en cualquier forma o por cualquier medio (electrónico, mecánico, fotocopia, grabación u otros) sin autorización previa y por escrito de los titulares del copyright.
La infracción de dichos derechos puede constituir un delito contra la propiedad intelectual.

Impreso en España / Printed in Spain

informe de actividad aragón ecológico

"Desde el Gobierno de Aragón seguiremos defendiendo a quienes lo integran para que su crecimiento se traduzca en más valor añadido, más oportunidades y más futuro para nuestros pueblos.

We in the Government of Aragón will continue to stand up for the people who make up our region, so that their growth translates into greater added value, more opportunities and a brighter future for our towns and villages."

Arancha Simón

Este informe de actividad permite hacer balance del trabajo de la agricultura ecológica aragonesa y reconocer el compromiso de quienes la hacen posible. Su esfuerzo contribuye a consolidar un modelo productivo vinculado al territorio, capaz de generar valor añadido, ofrecer alimentos de calidad y mantener oportunidades en el medio rural.

Los datos de 2025 reflejan la dimensión alcanzada por el sector. Nuestra Comunidad cuenta con 1.702 operadores inscritos y más de 138.000 hectáreas dedicadas a la producción ecológica. Son cifras que muestran el potencial de una actividad presente en las tres provincias.

Ese crecimiento no puede medirse solo en hectáreas o en número de operadores. También debe traducirse en explotaciones viables, una remuneración justa para quienes producen y un futuro para quienes quieren vivir y trabajar en nuestros pueblos. La sostenibilidad solo será duradera si va siempre de la mano de la rentabilidad.

La producción ecológica aporta calidad diferenciada, abre nuevas oportunidades de mercado y responde a consumidores que valoran especialmente su modelo de producción. El futuro del sector pasa por mejorar su presencia en los mercados, reforzar su promoción y favorecer la transformación y la comercialización, para que una mayor parte del valor de estos alimentos permanezca en Aragón. También existe margen para avanzar en la incorporación de la ganadería a este modelo. Nuestra Comunidad cuenta ya con más de 216.000 gallinas ecológicas, lo que la sitúa en la segunda posición nacional.

En este camino, el Comité Aragonés de Agricultura Ecológica desempeña una labor esencial. Su trabajo garantiza la certificación y la confianza de los consumidores, y contribuye a la formación, la promoción y la comunicación. Dar a conocer estos productos y explicar el esfuerzo que existe detrás de ellos es imprescindible para consolidar su reconocimiento.

Desde el Departamento de Agricultura, Ganadería y Alimentación queremos situar al productor en el centro, escuchar sus necesidades y actuar con sentido común, con reglas claras y una Administración que facilite su trabajo. Nuestra prioridad es apoyar a quienes producen, reforzar la competitividad del sector y contribuir a que la agricultura ecológica aragonesa crezca con rentabilidad y futuro.

El futuro de Aragón Ecológico pasa por consolidar un sector rentable, competitivo y estrechamente ligado al territorio. Desde el Gobierno de Aragón seguiremos defendiendo a quienes lo integran para que su crecimiento se traduzca en más valor añadido, más oportunidades y más futuro para nuestros pueblos.

This activity report provides an overview of the work carried out in the organic agriculture in Aragón and recognises the commitment of those who make it possible. Their efforts help to consolidate a production model rooted in the local area, capable of generating added value, providing high-quality food and sustaining opportunities in rural areas.

The 2025 data reflect the scale the sector has reached. Our region has 1,702 registered operators and over 138,000 hectares dedicated to organic production. These figures prove the potential of an activity present across all three provinces.

This growth cannot be measured solely in terms of hectares or the number of operators. It must also translate into viable farms, fair remuneration for producers and a future for those who wish to live and work in our villages. Sustainability will only be lasting if it always goes hand in hand with profitability.

Organic production offers distinctive quality, opens up new market opportunities and caters to consumers who particularly value this production model. The future of the sector lies in improving its market presence, stepping up its promotion and supporting processing and marketing, so that a greater share of the value of these foods remains in Aragón. There is also scope to make further progress in incorporating livestock farming into this model. Our region has already more than 216,000 organic hens, placing it second in the country.

The Comité Aragónés de Agricultura Ecológica (Aragonese Committee for Organic Agriculture) plays a vital role in this endeavour. Its work ensures certification and consumer confidence, and contributes to training, promotion and communication. Raising awareness of these products and explaining the effort that goes into them is essential to consolidating their recognition.

At the Department of Agriculture, Livestock and Food, we want to put the producer at the centre, listen to their needs and act with common sense, with clear rules and an administration that facilitates their work. Our priority is to support those who produce, strengthen the sector's competitiveness and help Aragonese organic agriculture to grow profitably and with a bright future.

The future of Aragón Ecológico lies in consolidating a profitable, competitive sector that is closely linked to the region. The Government of Aragón will continue to support those involved in this sector so that its growth translates into greater added value, more opportunities and a brighter future for our towns and villages.

Arancha Simón Pérez
Consejera de Agricultura, Ganadería y Alimentación del Gobierno de Aragón
Regional Minister for Agriculture, Livestock and Food for the Government of Aragón

contenidos

Saluda de Arancha Simón /
Missive from Arancha Simón 6 - 7

Saluda de Amparo Cuéllar /
Missive from Amparo Cuéllar 10-11

Saluda de Julio Yagüe/
Missive from Julio Yagüe 12 - 13

Estructura Aragón Ecológico /
Aragón Ecológico's Structure 14 - 15

Evolución de la producción ecológica /
Development of the organic production 16 - 23

Principales magnitudes / Main Magnitudes 24-25

La huella aragonesa en el ecológico español /
The Aragonese influence on Spanish organic agriculture 26-45

Promoción y formación / Promotion and training 46

Prowein 2025 / Prowein 2025 47

Entrevistas-apariciones / interviews-appearances 48 - 49

Plan de formación / Training plan 50 - 51

Una estrategia de divulgación audiovisual basada en la generación de contenidos / An audiovisual outreach strategy based on content creation 52 - 53

Aínsa, un enclave de referencia donde tomar la palabra / Aínsa, a landmark spot where you can have your say 54-55

Investigación y ánalisis del consumidor /
Consumers research and analysis 56

Informe de la demanda de productos ecológicos de alimentación en España / Report on the demand for organic food products in Spain 57 - 59

contents

Comunicación / Communication 60

Logros destacados del último año / Highlights of the last year 61

Evolución de los perfiles en redes sociales / Evolution of social media profiles 62 - 69

Facebook - Facebook 64

Instagram - Instagram 65

LinkedIn - LinkedIn 66

Youtube - Youtube 67

E-mailing - E-mailing 68 - 69

Campaña de divulgación / Dissemination campaign 70

Campaña de promoción del producto ecológico / Promotion campaign of the organic produce 71

Sorteo cestas regalo productos ecológicos / Prize draw for baskets of organic produce 71

Campañas de presencia online / Online presence campaigns 72 - 73

Profundizando en el compromiso de latransparencia / Taking our commitment to transparency a step further 74 - 75

Estadísticas provisionales Aragón Ecológico / Provisional statistics of Aragón Ecológico 76 - 121

"

La agricultura ecológica es cada día más relevante porque garantiza el equilibrio entre la producción de alimentos seguros, saludables, suficientes y la sostenibilidad medio ambiental aportando valor, protegiendo nuestro entorno y contribuyendo al futuro de nuestro medio rural.

Organic agriculture is becoming increasingly important because it ensures a balance between the production of safe, healthy and sufficient food and environmental sustainability, adding value, protecting our environment and contributing to the future of our rural areas.

"

Amparo Cuéllar

En Aragón, las buenas prácticas agrícolas se unen a innovaciones ecológicas donde cada día trabajan con ilusión, esfuerzo y una profunda convicción. Su trabajo merece todo nuestro reconocimiento y refuerza nuestra voluntad de seguir apoyando a este sector tan importante para la agricultura, la ganadería y la alimentación de nuestra comunidad autónoma.

In Aragón, good agricultural practices go hand in hand with ecological innovations, and they work every day with enthusiasm, dedication and a deep sense of conviction. Their work deserves our full recognition and reinforces our commitment to continuing to support this sector, which is so important for agriculture, livestock farming and food production in our autonomous community.

Es una satisfacción dirigirme, un año más, a todas las personas que formáis parte de la agricultura ecológica aragonesa a través de esta memoria anual. Este documento recoge el trabajo, la dedicación y el compromiso de un sector que continúa creciendo y consolidándose como uno de los pilares de una agroalimentación moderna, sostenible y estrechamente vinculada a nuestro territorio.

En un contexto en el que la sociedad demanda cada vez más alimentos de calidad, producidos de forma responsable y con todas las garantías para el consumidor, la producción ecológica reafirma su papel como una de las figuras de calidad diferenciada que mejor representan la excelencia y la identidad agroalimentaria de Aragón. Su certificación aporta un valor añadido que refuerza la identidad, la confianza y el prestigio de nuestros alimentos, al tiempo que reconoce el compromiso de quienes apuestan por un modelo de producción respetuoso con el medio ambiente, el bienestar animal y el desarrollo sostenible de nuestro territorio.

Desde la Dirección General de Promoción e Innovación Agroalimentaria seguiremos impulsando iniciativas que contribuyan a mejorar la competitividad del sector, reforzar la promoción de los alimentos ecológicos aragoneses y abrir nuevas oportunidades de mercado para nuestras empresas. En este camino, el Comité Aragonés de Agricultura Ecológica continúa desempeñando una labor esencial, no solo como entidad de certificación, sino también como referente en la difusión, la formación y el acompañamiento de los operadores.

Somos conscientes de los desafíos que aún debemos afrontar, pero también de las oportunidades que ofrece un sector con un enorme potencial de crecimiento. Por ello, el Gobierno de Aragón mantiene su firme compromiso con una agricultura ecológica que combina sostenibilidad, innovación y excelencia, contribuyendo a generar riqueza, fijar población y proyectar el prestigio de los alimentos aragoneses dentro y fuera de nuestras fronteras.

It is a pleasure to address, once again this year, all of you who are part of the organic agricultural sector in Aragón through this annual report. This document reflects the hard work, dedication and commitment of a sector that continues to grow and establish itself as one of the pillars of a modern, sustainable agri-food industry that is closely linked to our region.

At a time when society is increasingly demanding high-quality food, produced responsibly and with full guarantees for the consumer, organic production reaffirms its role as one of the key indicators of quality that best represent the excellence and agri-food identity of Aragón. This certification provides added value that strengthens the identity, trust and prestige of our food, whilst recognizing the commitment of those who are dedicated to a production model that respects the environment, animal welfare and the sustainable development of our land.

At the Directorate-General for Agri-Food Promotion and Innovation, we will continue to promote initiatives that help improve the sector's competitiveness, strengthen the promotion of organic food from Aragón and open up new market opportunities for our businesses. In this regard, the Comité Aragónés de Agricultura Ecológica continues to play a vital role, not only as a certification body, but also as a leading organization in raising awareness, providing training and supporting operators.

We are aware of the challenges that still lie ahead, but also of the opportunities offered by a sector with enormous potential for growth. For this reason, the Government of Aragón remains firmly committed to organic agriculture that combines sustainability, innovation and excellence, helping to generate wealth, retain the local population and promote the reputation of Aragonese food both within and beyond our borders.

Amparo Cuéllar Hernandis
Directora general de Innovación y Promoción Agroalimentaria
General Director of Innovation and Agrifood Promotion

"La agricultura ecológica debe ser comunicada, esto hace que existamos para el consumidor.

Organic agriculture needs to be promoted; this is what gives us our raison d'être in the eyes of the consumer."

Julio Yagüe

En la enseñanza de lengua española siempre alguna alumna, cuando pronunciaba una palabra, se quedaba pensando en silencio y preguntaba: ¿Existe esta palabra? Cualquier palabra por el hecho de nombrarla existe, otra cosa es que sea útil para comunicarse o que la Real Academia Española la describa como de uso cotidiano. De este modo cuando nombramos algo esto existe, lo que no nombramos desaparece.

La agricultura ecológica debe ser comunicada, esto hace que existamos para el consumidor. Si existimos, se consume, si se consume tenemos mas cerca poder alcanzar el objetivo que los agricultores y ganaderos buscamos: Un precio justo para nuestros productos y de este modo poder vivir del precio de nuestro producto pudiendo depender cada día menos de las compensaciones a la producción.

En este sistema de economía de mercado la agricultura ecológica es una marca. Esa marca tiene que llegar a la gente para hacerle comprender el beneficio de invertir más en su alimentación. Ese proceso de comprensión es la promoción y la comunicación. No somos la única marca que existe en el mercado, muchas de ellas se nombran constantemente en la sociedad y esta competencia por existir en la cabeza de la población nos lleva al trabajo desarrollado en esta memoria.

Esta memoria muestra los planes de promoción y comunicación de los alimentos ecológicos no como una cuestión optativa, si no como algo obligatorio. Tenemos la obligación de que se pronuncien las palabras agricultura ecológica para así existir y evitar caer en el olvido.

In Spanish language classes, there was always a pupil who, when pronouncing a word, would pause to think in silence and ask: 'Does this word exist?' Any word exists simply by virtue of being named; whether it is useful for communication or whether the Royal Spanish Academy describes it as being in everyday use is another matter. Thus, when we name something, it exists; what we do not name disappears.

We need to promote organic agriculture; that is what ensures our visibility to consumers. If we are visible, people will buy our products; if they buy them, we will come closer to achieving the goal for which we farmers and livestock breeders are striving: a fair price for our products, which will enable us to make a living from what we produce and rely less and less on production subsidies.

In this market economy, organic agriculture is a brand. That brand needs to reach people so that they understand the benefits of investing more in their food. This process of understanding is what promotion and communication are all about. We are not the only brand on the market; many others are constantly being mentioned in society, and this competition to remain in the public consciousness is what has led to the work set out in this report.

This report presents the promotion and communication plans for organic food not as an optional matter, but as a mandatory one. We have a duty to ensure that the term 'organic agriculture' is used, so that it continues to exist and does not fall into oblivion.

Julio Yagüe Jordana
Presidente del Comité Aragonés de Agricultura Ecológica
President of the Comité Aragónés de Agricultura Ecológica

01

Estructura de Aragón Ecológico

Aragón Ecológico's Structure

Organigrama de Aragón Ecológico

Organisation of Aragón Ecológico

NIVEL DE GOBIERNO / GOVERNMENT LEVEL

Miembros de la Junta
Board of Governors

Presidente
President

Gerencia
Management

NIVEL OPERATIVO / OPERATIONAL LEVEL

Dpto. Comunicación
Communication Department

Dpto. Administración
Administration Department

Gestor calidad
Quality Manager

Técnicos
Technicians

Relación nominal del consejo rector / Board of Governors' names list

PRESIDENTE - PRESIDENT
Julio Yagüe Jordana

VICEPRESIDENTE
Joaquín Riba Torrente

GESTIÓN - MANAGEMENT
Invinia

VOCALES - CHAIRS

ALTAS CINCO VILLAS, SDAD. COOP. (Jesús Arbués Radigales)
Antonio Ruiz Beguería
Luis Lascorz Cortina
Esther Ciria Monaj
SAT Nº 165 ARA CALIBRE (Pablo Martínez Soriano)
LA CALANDINA, S.C.L. (Iker Tello Jubierre)
A. Berdejo, S.L. (Luis Pablo Latorre Ballarí)
DGA (Mª Pilar Abad Pérez)
DGA (Alberto Montes Castro)

Toma de posesión de esta nueva junta rectora el 20 junio 2025 / Inauguration of this new governing board 20th June 2025.

02

Evolución de la producción ecológica

Development of the organic production

Aragón Ecológico 2025 de un vistazo

Aragón Ecológico 2025 at a glance

HUESCA

209
Operadores
Operators

13.041,67
Ha
Hectares

-0.5%
Operadores
Operators

Huesca registra un leve descenso, con un 0,5 % menos de operadores.
Huesca has seen a slight decline, with 0.5 % fewer operators.

ZARAGOZA

872
Operadores
Operators

61.773,70
Ha
Hectares

=
Operadores
Operators

Zaragoza se mantiene estable en cuanto a operadores con 872 y un pequeño incremento en el terreno con un 1,55% más.
Zaragoza remains stable in terms of operators, with 872, and has seen a slight increase in land area, up by 1.55 %

TERUEL

621
Operadores
Operators

37.715,64
Ha
Hectares

-0.8%
Operadores
Operators

Descenso de un 1,5% en el terreno y un descenso de operadores de un 0,8%.
A 1.5 % fall in the surface area and a 0.8 % fall in the number of traders.

datos Aragón

NÚMERO DE OPERADORES POR ACTIVIDAD DE AGRICULTURA ECOLÓGICA: AÑO DE REFERENCIA 2025
NUMBER OF OPERATORS BY ORGANIC FARMING ACTIVITY. YEAR 2025

HUESCA

- Productores agrícolas / Farmers: **127**
- Productores ganaderos / Stockbreeders: **2**
- Productores agrícolas y ganaderos / Farmers and stockbreeders: **29**

- Elaboradores transformadores/Transforming Manufacturers: **43**
- Importadores / Importers: **2**
- Mayoristas - comercializadores / Wholesalers - traders: **6**

TERUEL

- Productores agrícolas / Farmers: **554**
- Productores ganaderos / Stockbreeders: **2**
- Productores agrícolas y ganaderos / Farmers and stockbreeders: **24**

- Elaboradores transformadores/Transforming Manufacturers: **38**
- Importadores / Importers: **0**
- Mayoristas - comercializadores / Wholesalers - traders: **3**

ZARAGOZA

- Productores agrícolas / Farmers: **695**
- Productores ganaderos / Stockbreeders: **9**
- Productores agrícolas y ganaderos / Farmers and stockbreeders: **77**

- Elaboradores transformadores/Transforming Manufacturers: **191**
- Importadores / Importers: **6**
- Mayoristas - comercializadores / Wholesalers - traders: **43**

ARAGÓN

- Productores agrícolas / Farmers: **1376**
- Productores ganaderos / Stockbreeders: **9**
- Productores agrícolas y ganaderos / Farmers and stockbreeders: **77**

- Elaboradores transformadores / Transforming Manufacturers: **191**
- Importadores / Importers: **6**
- Mayoristas - comercializadores / Wholesalers - traders: **43**

TOTAL ACTIVIDADES / TOTAL ACTIVITY

1.702

Cifras en ha (hectáreas) / Figures in hectares

Fuente: Comité Aragonés de Agricultura Ecológica
Datos provisionales 2025 a falta de confirmación del Ministerio de Agricultura. Provisional data, to be confirmed by Ministry of Agriculture.

2025

SUPERFICIE DE AGRICULTURA ECOLÓGICA EN ARAGÓN: AÑO DE REFERENCIA 2025
ORGANIC FARMING AREA IN ARAGÓN 2025

HUESCA
- Primer año/First year: **1.073,35**
- Conversión/Conversion: **2.843,60**
- Certificada/Certified: **9.124,72**

TOTAL: 13.041,67

TERUEL
- Primer año/First year: **1.950,11**
- Conversión/Conversion: **5.951,80**
- Certificada/Certified: **29.813,73**

TOTAL: 37.715,64

ZARAGOZA
- Primer año/First year: **3.288,01**
- Conversión/Conversion: **6.261,80**
- Certificada/Certified: **52.223,89**

TOTAL: 61.773,70

TOTAL SUPERFICIE / TOTAL AREA

112.531,01

Fuente: Comité Aragonés de Agricultura Ecológica
Datos provisionales 2025 a falta de confirmación del Ministerio de Agricultura. Provisional data, to be confirmed by Ministry of Agriculture.

Superficie por comarcas

Area by region

La superficie inscrita en producción ecológica presenta una distribución desigual entre las diferentes comarcas aragonesas, resultado de las características agronómicas, la especialización productiva y la evolución del sector en cada territorio. A continuación, se muestra el reparto de hectáreas certificadas por comarca y su contribución porcentual al conjunto de Aragón.

The area registered for organic production is unevenly distributed across the different regions of Aragón, reflecting the agronomic characteristics, specialisation in production and the development of the sector in each region. The table below shows the breakdown of certified hectares by region and their percentage contribution to the total for Aragón.

Comarca	Has Cert	%
Campo de Belchite	16.033,25	14,3 %
Ribera Baja del Ebro	8.840,25	7,9 %
Los Monegros	8.075,65	7,2 %
Valdejalón	7.031,84	6,3 %
Bajo Aragón	6.602,22	5,9 %
Matarraña	6.208,88	5,5 %
Bajo Martín	5.732,52	5,1 %
Campo de Cariñena	4.523,67	4,0 %
Comunidad de Teruel	4.503,17	4,0 %
Bajo Aragón-Caspe	4.388,41	3,9 %
La Ribagorza	4.121,93	3,7 %
Comunidad de Calatayud	4.003,06	3,6 %
Jiloca	3.656,86	3,2 %
Zaragoza	3.517,73	3,1 %
Gúdar-Javalambre	3.243,06	2,9 %
Maestrazgo	3.055,28	2,7 %
Somontano de Barbastro	2.415,23	2,1 %

Comarca	Has Cert	%
Campo de Borja	2.354,98	2,1 %
Campo de Daroca	2.134,69	1,9 %
Sierra de Albarracín	2.021,27	1,8 %
Andorra-Sierra de Arcos	1.547,65	1,4 %
Cinco Villas	1.471,45	1,3 %
Hoya de Huesca	1.391,80	1,2 %
Cuencas Mineras	1.246,49	1,1 %
Alto Gállego	719,23	0,6 %
Cinca Medio	671,78	0,6 %
Sobrarbe	661,71	0,6 %
Ribera Alta del Ebro	646,82	0,6 %
La Jacetania	613,66	0,5 %
Aranda	578,47	0,5 %
Bajo Cinca	326,49	0,3 %
La Litera	125,95	0,1 %
Tarazona y el Moncayo	66,52	0,1 %

TOTAL SUPERFICIE

TOTAL AREA

112.531,01

0,5 %
La Jacetania
0,6 %
Alto Gállego
0,6 %
Sobrarbe
3,7 %
La Ribagorza
0,1 %
Tarazona y el Moncayo
1,3 %
Cinco Villas
1,2 %
Hoya de Huesca
2,1 %
Somontano de Barbastro
0,1 %
La Litera
2,1 %
Campo de Borja
0,6 %
Ribera Alta del Ebro
7,2 %
Los Monegros
0,6 %
Cinca Medio
0,5 %
Aranda
6,3 %
Valdejalón
3,1 %
Zaragoza
0,3 %
Bajo Cinca
7,9 %
Ribera Baja del Ebro
4,0 %
Campo de Cariñena
3,6 %
Comunidad de Calatayud
14,3%
Campo de Belchite
3,9 %
Bajo Aragón - Caspe
5,1 %
Bajo Martín
1,4 %
Andorra - Sierra de Arcos
1,9 %
Campo de Daroca
5,9 %
Bajo Aragón
1,1 %
Cuencas mineras
3,2 %
Jiloca
6.213,28
Matarraña
4,0 %
Comunidad de Teruel
2,7 %
Maestrazgo
1,8 %
Sierra de Albarracín
2,9 %
Gúdar - Javalambre

Grupos de cultivo

Crop groups

En el siguiente gráfico se muestra la distribución de la superficie certificada en producción ecológica según los diferentes grupos de cultivo. Para cada uno de ellos se indica la superficie inscrita en hectáreas y el porcentaje que representa respecto al total de la superficie ecológica de Aragón.

The following chart shows the distribution of certified organic farmland by crop group. For each group, the area registered in hectares is shown, along with the percentage this represents of the total organic farmland in Aragón.

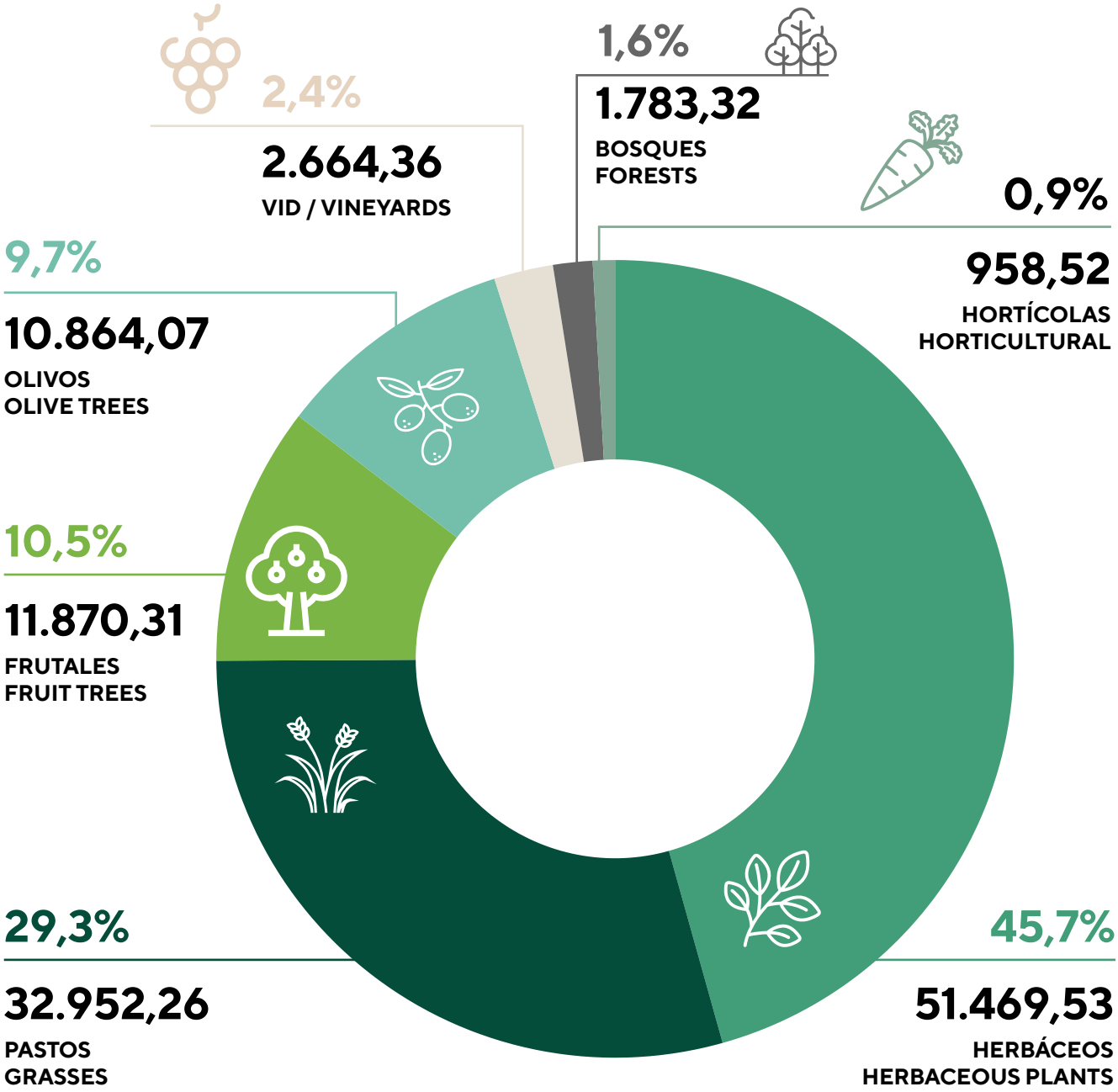

Principales magnitudes

Main magnitudes

1.702
OPERADORES
OPERATORS

OPERADORES EN 2025
OPERATORS IN 2025

1 702 operadores inscritos.
1 702 registered operators.

112.531,01
HECTÁREAS
HECTARES

SUPERFICIES 2025
AREAS 2025

112.531,01 hectáreas actuales.
112.531,01 hectares.

216.492
GALLINAS
HENS

SEGUNDA COMUNIDAD
DE ESPAÑA

SECOND REGION IN
SPAIN

25

UNA COMUNIDAD MUY NUMEROSA
A GROWING COMMUNITY

Facebook: 9.032 seguidores / followers.
Instagram: 6.806 seguidores / followers.
LinkedIn: 3.040 seguidores / followers.
E-mailing: +9 000 suscritos / subscribed.

95,03 % DE HOGARES
95,03 % OF HOUSEHOLDS

Dato de penetración del producto ecológico en los hogares aragoneses.
Data on the penetration of organic products in Aragonese households.

03

La huella aragonesa en el ecológico español

The Aragonese influence on Spanish Organic Agriculture

Huevo, grano, rebaño y viñedo son los cuatro pilares del sector aragonés

Eggs, grain, livestock and vineyards are the four pillars of the Aragonese agricultural sector

Una de cada cinco gallinas ecológicas de España pone en territorio aragonés. Aragón aporta, además, el 10 % del cereal y del barbecho ecológico nacional, reúne los mayores rebaños extensivos del país y suma 2.885,97 hectáreas de viñedo ecológico, con un crecimiento del 12,03 % en 2024 que sitúa a la comunidad a contracorriente del leve retroceso registrado por el viñedo ecológico español.

Este informe analiza, con los datos consolidados del MAPA y de FiBL/IFOAM, cómo el campo aragonés sostiene en silencio al sector ecológico español y dónde están sus palancas de futuro en el horizonte 2026-2030.

One in every five organic hens in Spain is raised in Aragón. In addition, Aragón accounts for 10% of the country's organic cereal and fallow land, is home to the largest extensive livestock herds in Spain, and has 2,885.97 hectares of organic vineyards. With a growth rate of 12.03% in 2024, the region is bucking the trend of the slight decline recorded by the Spanish organic wine sector.

This report analyses, using consolidated data from the Spanish Ministry of Agriculture (MAPA) and FiBL/IFOAM, how Aragón's agricultural sector quietly supports Spain's organic industry and identifies the key drivers that will shape its future between 2026 and 2030.

¿Qué está sucediendo en el sector ecológico de Aragón?

What is happening in the organic sector in Aragón?

Con los datos de 2024, comparados con los del ejercicio 2023 y enmarcados en el contexto europeo y mundial, se revela que Aragón se ha consolidado en 2024 como protagonista dentro del sector ecológico nacional.

A comparison of the 2024 figures with those for the 2023 financial year, set against the European and global context, reveals that Aragón has established itself as a key player in the national organic sector in 2024.

GRANDES VALORES
GREAT VALUES

La comunidad concentra el 19,9 % del censo nacional de gallinas ecológicas de puesta, el 10,2 % del cereal ecológico, el 10,3 % del barbecho ecológico, opera con los tamaños medios más elevados del país en ovino y caprino y suma 2.885,97 hectáreas de viñedo ecológico con un crecimiento del 12,03 % en 2024, una de las tasas más altas del país en un ejercicio en que el viñedo ecológico español ha retrocedido por primera vez en años.

The community accounts for 19.9 % of the national stock of organic laying hens, 10.2 % of organic cereal production, 10.3 % of organic fallow land, operates the largest average flock sizes in the country for sheep and goats, and has 2,885.97 hectares of organic vineyards, with growth of 12.03 % in 2024 – one of the highest rates in the country in a year in which Spain's organic vineyard area has declined for the first time in years.

RECORRIDO
JOURNEY

Esta solidez productiva contrasta con dos debilidades estructurales: la ausencia total de operadores exportadores ecológicos domiciliados en Aragón y la moderada intensidad de gasto del consumidor aragonés, situada entre las más bajas de España.

This strength in production stands in contrast to two structural weaknesses: the complete absence of organic exporters based in Aragón and the moderate level of consumer spending in Aragón, which is among the lowest in Spain.

Cifras para leer el mapa verde aragonés

Key figures for understanding the Aragonese green map

Los indicadores que se presentan a continuación condensan la posición de Aragón en el sector ecológico nacional al cierre del ejercicio 2024 y constituyen el punto de partida para el análisis posterior.

The indicators set out below summarise Aragón's position within the national organic sector at the end of the 2024 financial year and serve as the starting point for the subsequent analysis.

216.492
GALLINAS
HENS

Censo ecológico de puesta en Aragón en 2024, equivalente al 19,9 % del total nacional. Segunda comunidad de España, con un tamaño medio de 16.700 aves por explotación frente a las 3.500 de Cataluña.

Ecological census of egg-laying in Aragón in 2024, accounting for 19.9 % of the national total. The second-largest region in Spain, with an average of 16,700 birds per farm, compared with 3,500 in Catalonia.

10,2 %
CEREAL
CEREAL

Cuota de Aragón en la superficie cerealista ecológica nacional, cuarta posición del país. Representa además el 10,3 % del barbecho ecológico, indicador de un sistema de rotación extensiva consolidado.

Aragón's share of the national organic cereal-growing area ranks fourth in the country. It also accounts for 10.3 % of organic fallow land, an indicator of a well-established extensive crop rotation system.

605
CABEZAS/GRANJA
HEAD/FARM

Tamaño medio del rebaño ecológico de ovino de carne en Aragón, el mayor de España junto a Extremadura. La media nacional se sitúa en 235 cabezas; Andalucía registra 205.

Average size of organic meat sheep flocks in Aragón, the largest in Spain alongside Extremadura. The national average stands at 235 heads; Andalusia records 205.

2.885,97 ha
DE VIÑEDO
OF VINEYARD

Superficie de viñedo ecológico inscrita en Aragón en 2024 (+12,03 %), una de las tasas de crecimiento más altas del país. España registra el primer descenso en años (-0,88 %) y Aragón se sitúa como sexta comunidad por superficie.

Area of organic vineyards registered in Aragón in 2024 (+12.03 %), one of the highest growth rates in the country. Spain has recorded its first decline in years (-0.88 %) and Aragón ranks sixth among the autonomous communities in terms of area.

35,71 €
PER CÁPITA
PER CÁPITA

Gasto del hogar aragonés en producto ecológico en 2024, un 18,8 % menos que los 43,98 € registrados en 2023. El precio medio se mantiene en 4,02 €/kg-l, uno de los más bajos del país.

Household spending on organic produce in Aragón in 2024 was 18.8 % lower than the €43.98 recorded in 2023. The average price remains at €4.02 per kg-l, one of the lowest in the country.

95,03 %
DE HOGARES
OF HOUSEHOLDS

Penetración del producto ecológico en los hogares aragoneses, quinta posición de España y por encima de la media nacional (93,09 %). Indicador de un mercado universalizado pero con cesta austera.

Penetration of organic products in Aragonese households ranks fifth in Spain and is above the national average (93.09 %). This indicates a market that is widespread but with a modest shopping basket.

Aragón vs España
Aragón vs Spain

El conjunto del sector ecológico español cerró 2024 con 2,944 millones de hectáreas inscritas (-1,57 % interanual), manteniendo a España como sexta potencia mundial y líder de la Unión Europea, con un saldo comercial exterior récord de 3.102 millones de euros.

En este contexto, Aragón se posiciona como un territorio de producción primaria consolidada y con margen significativo de mejora en industrialización, comercialización y proyección internacional.

The Spanish organic sector as a whole ended 2024 with 2.944 million hectares registered (-1.57 % year-on-year), maintaining Spain's position as the world's sixth-largest producer and the European Union's leader, with a record foreign trade balance of 3,102 million euros.

In this context, Aragón stands out as a region with a well-established primary production sector and significant scope for improvement in terms of industrialisation, marketing and international reach.

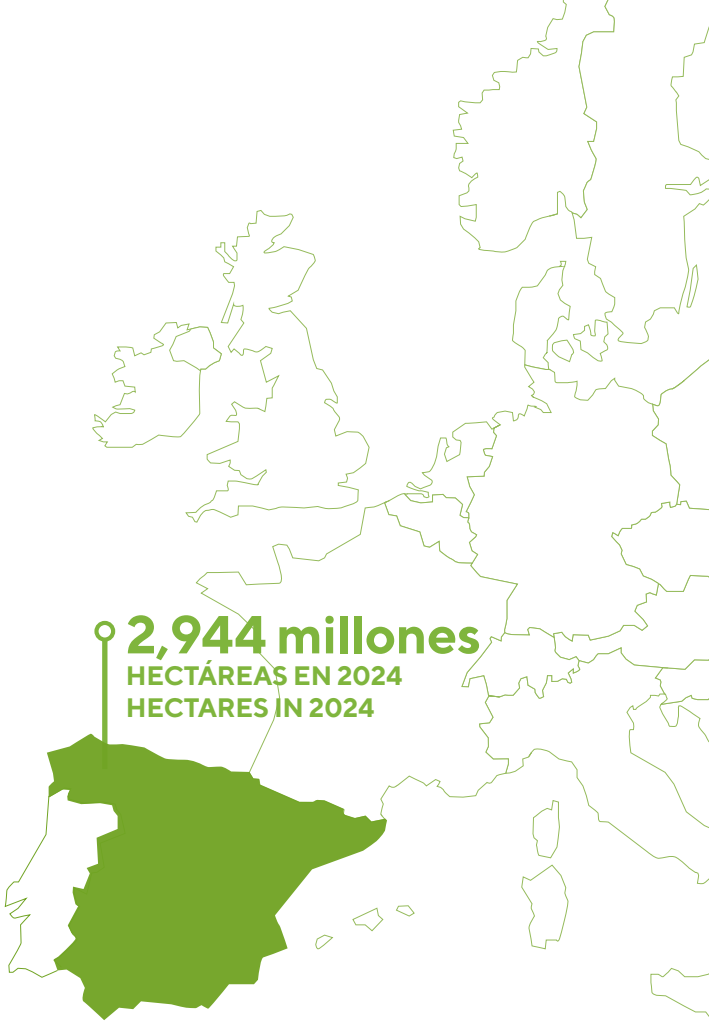

Grandes valores / Great Values

Una de cada cinco gallinas ecológicas de España pone en Aragón
One in five organic hens in Spain lays eggs in Aragón

Avicultura de puesta · Liderazgo industrial en la sombra de las grandes marcas

Egg-laying poultry farming • Industry leadership in the shadow of the big brands

El dato más relevante que se desprende del análisis comparado entre los informes del MAPA correspondientes a 2023 y 2024 es la consolidación de Aragón como segundo polo nacional del huevo ecológico.

En 2023, el censo nacional de gallinas ecológicas de puesta había experimentado un retroceso interanual del 14,9 %, hasta situarse en 903.310 aves. En 2024, la curva se invierte con fuerza y alcanza 1,08 millones de gallinas, lo que supone un incremento interanual del 20 %. El motor principal de este rebote se localiza en territorio aragonés.

Aragón concentra 216.492 gallinas ecológicas de puesta —el 19,9 % del censo nacional, segunda comunidad solo por detrás de Cataluña (220.144 aves; 20,3 %)— y opera con un tamaño medio de 16.700 aves por explotación.

Se trata de un modelo industrial análogo al de Castilla-La Mancha (≈ 20.100 aves/explotación) y prácticamente cinco veces superior al tamaño medio catalán (≈ 3.400-3.500 aves), lo que indica una estructura productiva fuertemente concentrada y orientada al abastecimiento de cadenas de clasificación y comercialización ya consolidadas.

Este posicionamiento sitúa a Aragón como uno de los territorios determinantes para la oferta de huevo ecológico que se distribuye en la mitad norte de España, con frecuencia bajo marcas comerciales catalanas, manchegas o de distribuidor. La producción primaria aragonesa sostiene una parte sustantiva del sector pero, en la práctica, no se traduce en visibilidad de marca de origen ni en captura de valor en el territorio.

The most significant finding to emerge from a comparative analysis of the MAPA reports for 2023 and 2024 is the consolidation of Aragón as the country's second-largest centre for organic eggs.

In 2023, the national census of organic laying hens had fallen by 14.9 % year-on-year, to 903,310 birds. In 2024, the trend reversed sharply, reaching 1.08 million hens, representing a year-on-year increase of 20 %. The main driver of this rebound was in the region of Aragón.

Aragón is home to 216,492 organic laying hens — 19.9 % of the national total, making it the second-largest region after Catalonia (220,144 birds; 20.3 %) — and has an average flock size of 16,700 birds per farm.

This is an industrial model similar to that of Castilla-La Mancha (≈ 20,100 birds per farm) and almost five times larger than the average Catalan farm (≈ 3,400–3,500 birds), which indicates a highly concentrated production structure geared towards supplying already well-established grading and marketing chains.

This positioning establishes Aragón as one of the key regions for the supply of organic eggs distributed across the northern half of Spain, often under Catalan, La Mancha or retailer brands. Primary production in Aragón accounts for a substantial proportion of the sector but, in practice, this does not translate into brand visibility based on origin or value capture within the region.

El secano aragonés, columna vertebral del modelo extensivo nacional
The Aragonese dryland farming region, the backbone of the national extensive farming model

Cereal y barbecho · Una décima parte del cereal ecológico de España nace entre Belchite y Monegros

Cereals and fallow land • One-tenth of Spain's organic cereals are grown between Belchite and Monegros

Aragón aporta el 10,2 % de la superficie cerealista ecológica nacional —cuarta comunidad detrás de Andalucía (37,3 %), Castilla-La Mancha (28,5 %) y Castilla y León (7,4 %)— y un peso prácticamente idéntico, el 10,3 %, en el barbecho ecológico nacional.

En tierras arables, la región ocupa también el cuarto lugar con un 8,9 % de la superficie. Estos datos confirman que el modelo ecológico aragonés se asienta sobre una base de secano extensivo, con rotaciones largas y sistemas mixtos cereal-ganaderos.

La relevancia de esta especialización trasciende el peso cuantitativo. En un escenario de creciente irregularidad climática, el secano ecológico aragonés —localizado principalmente en Belchite, Monegros, Bajo Aragón y comarcas limítrofes— constituye uno de los modelos productivos con mejor capacidad de adaptación, gracias a sus prácticas de conservación de suelo, gestión de la fertilidad mediante leguminosas y bajo nivel de insumos externos.

Aragón accounts for 10.2 % of the national area under organic cereal cultivation — making it the fourth-largest region after Andalusia (37.3 %), Castile-La Mancha (28.5 %) and Castile and León (7.4 %) — and accounts for a virtually identical proportion, 10.3 %, of the national area of organic fallow land.

In terms of arable land, the region also ranks fourth, accounting for 8.9 % of the total area. These figures confirm that Aragón's agricultural model is based on extensive rain-fed farming, with long crop rotations and mixed cereal-livestock systems.

The significance of this specialisation goes beyond its quantitative importance. Against a backdrop of increasing climate variability, Aragón's organic rain-fed farming system — located mainly in Belchite, Monegros, Bajo Aragón and neighbouring regions — is one of the most adaptable production models, thanks to its soil conservation practices, fertility management through legumes and low levels of external inputs.

A escala nacional, el porcentaje de superficie ya calificada frente a la todavía en conversión pasó del 81,77 % en 2023 al 83,93 % en 2024. En el mismo periodo, la producción ecológica total española cayó un 24,06 %, con descensos del 56,8 % en frutas frescas y secas y del 72% en el resto de cultivos vegetales.

La superficie calificada avanza pese a la caída productiva, lo que apunta a que el modelo mantiene su rentabilidad.

Nationwide, the proportion of land already certified compared with that still in conversion rose from 81.77 % in 2023 to 83.93 % in 2024. Over the same period, total organic production in Spain fell by 24.06 %, with declines of 56.8 % in fresh and dried fruit and 72 % in other vegetable crops.

The area under cultivation is increasing despite the fall in production, suggesting that the model remains profitable.

Rebaños de récord: ovino y caprino aragonés lideran España en tamaño medio
Record herds: Aragón's sheep and goat herds lead Spain in average size

605
cabezas por explotación en 2024 / heads per farm in 2024

14.8%
de crecimiento en 2024 / growth in 2024

El ovino y el caprino ecológico constituyen el tercer pilar del modelo productivo aragonés y el que registra los mayores tamaños medios de explotación de España. Según los datos consolidados de 2024, las granjas ecológicas aragonesas de ovino de carne alcanzan una media de 605 cabezas por explotación, frente a las 235 de la media nacional o las 205 de Andalucía. Aragón comparte el liderazgo en tamaño con Extremadura —la otra gran región del ovino ecológico extensivo español—, lo que sitúa al rebaño aragonés entre los más profesionalizados del país pese a que Andalucía concentra la mayor parte del censo nacional.

El indicador ha experimentado además una intensificación notable en el último ejercicio: el tamaño medio del rebaño ecológico aragonés de ovino de carne ha pasado de 527 cabezas por explotación en 2023 a 605 en 2024, lo que supone un crecimiento del 14,8 %.

Organic sheep and goat farming constitutes the third pillar of Aragón's agricultural model and is the sector with the largest average farm sizes in Spain. According to consolidated data for 2024, organic sheep farms in Aragón specialising in meat production have an average of 605 head per farm, compared with the national average of 235 and the figure of 205 in Andalusia. Aragón shares the lead in terms of herd size with Extremadura — the other major region for extensive organic sheep farming in Spain — which places the Aragonese flock among the most professionalised in the country, despite the fact that Andalusia accounts for the majority of the national flock.

The indicator has also shown a marked increase over the last financial year: the average size of organic sheep flocks for meat production in Aragón has risen from 527 head per farm in 2023 to 605 in 2024, representing a 14.8 % increase.

"Ganadería extensiva ecológica 605 cabezas por granja en ovino de carne, las mayores explotaciones del país junto a Extremadura

Extensive organic livestock farming: 605 head per farm for meat sheep – the largest farms in the country, alongside those in Extremadura

El caprino ecológico aragonés sigue una pauta análoga: el tamaño medio de las explotaciones se sitúa en torno a las 485 cabezas (último dato con desagregación autonómica disponible), frente a las 101 de la media nacional. Ambos subsectores comparten geografía y modelo productivo: rebaños extensivos asentados en el Maestrazgo, Pirineos, Bajo Aragón y Monegros, vinculados a sistemas mixtos cereal-ganaderos en los que el rebaño aprovecha rastrojos, barbechos y pastos naturales y aporta a su vez fertilidad orgánica al cultivo.

Esta integración explica que la solidez del cereal y del barbecho ecológico aragonés y la del rebaño extensivo se sostengan mutuamente y deban analizarse de forma conjunta.

Organic goat farming in Aragón follows a similar pattern: the average herd size stands at around 485 head (the latest data available broken down by autonomous community), compared with the national average of 101. Both subsectors share the same geographical area and production model: extensive herds based in the Maestrazgo, the Pyrenees, Lower Aragón and Monegros, linked to mixed cereal-livestock systems in which the herd grazes on stubble, fallow land and natural pastures, whilst in turn contributing organic fertility to the crops.

This integration explains why the resilience of Aragón's organic cereal crops and fallow land, and that of the extensive livestock herd, are mutually supportive and must be analysed together.

1

1er productor

de la Unión Europea en ovino ecológico / European union's n°1 producer of organic sheep

España es el primer productor de la Unión Europea en ovino ecológico, posición que se sostiene en buena medida sobre el modelo extensivo del que Aragón —junto con Extremadura, Andalucía y Castilla-La Mancha— constituye uno de los pilares principales. El reto identificado en este subsector coincide con el del huevo: la producción primaria aragonesa alimenta cadenas de comercialización mayoritariamente externas al territorio.

Spain is the European Union's leading producer of organic sheep, a position that is largely underpinned by the extensive farming model, of which Aragón — together with Extremadura, Andalusia and Castile-La Mancha — is one of the main pillars. The challenge identified in this sub-sector is the same as that facing the egg sector: primary production in Aragón supplies supply chains that are largely based outside the region.

Aragón crece a contracorriente: el viñedo ecológico suma 2.885,97 hectáreas
Aragón bucks the trend: its organic vineyards now cover 2,885.97 hectares

"Viñedo ecológico. El cultivo aragonés sube un 12,03 % en el primer ejercicio de retroceso del viñedo ecológico español

Organic vineyards. Production in Aragón rises by 12.03 % in the first year of decline for Spanish organic vineyards

El viñedo ecológico aragonés se ha convertido en 2024 en uno de los segmentos más dinámicos del sector ecológico español. Según la Estadística de Producción Ecológica del Ministerio de Agricultura, Pesca y Alimentación, la superficie inscrita en Aragón ha alcanzado las 2.885,97 hectáreas, lo que representa un crecimiento interanual del 12,03 % respecto a 2023.

La cifra resulta especialmente significativa porque se produce en el primer ejercicio en años en que el conjunto del viñedo ecológico nacional registra un retroceso: España perdió 1.724 hectáreas (-0,88 %) y se sitúa en 164.860,66 hectáreas, el 19,4 % del total de los cultivos permanentes con certificación ecológica (851.074 ha).

Aragón se incorpora así, junto a Cataluña (+6,06 %), Castilla y León (+6,64 %), País Vasco (+19,35 %), La Rioja (+11,75%) e Illes Balears (+4,64 %), al grupo de comunidades que crecen a contracorriente. El motor del descenso nacional se localiza en Castilla-La Mancha, que pierde un 6,26 % (-4.578 hectáreas) pese a concentrar todavía el 41,6 % del viñedo ecológico español (68.541,27 ha). En el ranking nacional, Aragón asciende a la sexta posición, prácticamente igualada con La Rioja (2.883,31 ha) y por delante de Illes Balears, País Vasco, Andalucía o Madrid.

In 2024, Aragón's organic vineyards have become one of the most dynamic segments of the Spanish organic sector. According to the Organic Production Statistics published by the Ministry of Agriculture, Fisheries and Food, the area registered in Aragón has reached 2,885.97 hectares, representing a year-on-year increase of 12.03 % compared with 2023.

This figure is particularly significant because it comes in the first year for some time in which the total area of organic vineyards in Spain has declined: Spain lost 1,724 hectares (-0.88 %) and now stands at 164,860.66 hectares, representing 19.4 % of the total area of certified organic permanent crops (851,074 ha).

Aragón thus joins Catalonia (+6.06 %), Castile and León (+6.64 %), the Basque Country (+19.35 %), La Rioja (+11.75 %) and the Balearic Islands (+4.64 %) in the group of regions bucking the trend. The main driver of the national decline is Castile-La Mancha, which has seen a fall of 6.26 % (-4,578 hectares) despite still accounting for 41.6 % of Spain's organic vineyards (68,541.27 ha). In the national ranking, Aragón has risen to sixth place, virtually level with La Rioja (2,883.31 ha) and ahead of the Balearic Islands, the Basque Country, Andalusia and Madrid.

El crecimiento aragonés se distribuye principalmente entre las cuatro denominaciones de origen vitícolas de la comunidad, configurando un eje longitudinal Pirineo-Sistema Ibérico que comparte características agronómicas favorables a la producción ecológica.

Growth in Aragón is mainly spread across the region's four wine designations of origin, forming a longitudinal axis running from the Pyrenees to the Iberian System which shares agronomic characteristics favourable to organic production.

Clima continental con precipitaciones escasas.

A continental climate with little rainfall.

Suelos pobres con bajo riesgo fitosanitario.

Poor soils with a low risk of plant disease.

Predominio de variedades autóctonas — Garnacha, Macabeo, Tempranillo, Moriste.

Predominance of native varieties — Garnacha, Macabeo, Tempranillo, Moriste.

Tejido de bodegas medianas con creciente orientación a mercados premium y exportación.

A network of medium-sized wineries with a growing focus on premium markets and exports.

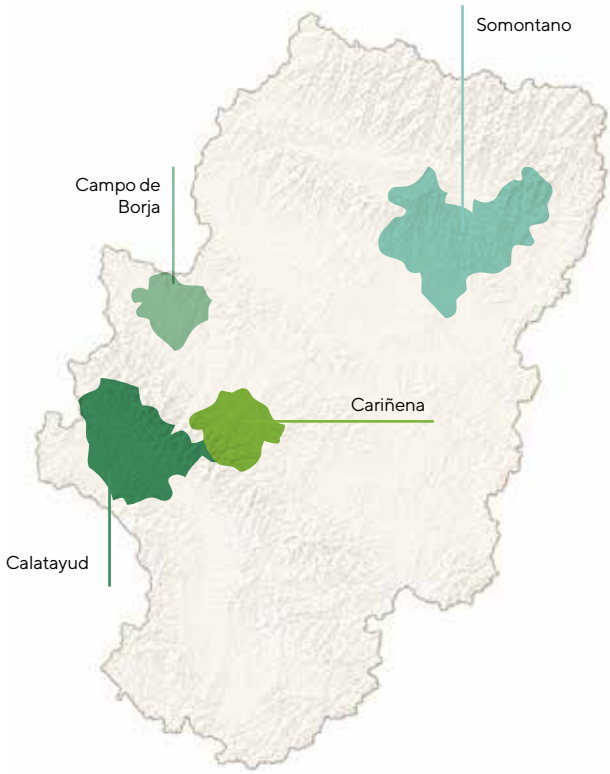

La Garnacha aragonesa, en particular, ha emergido como una de las variedades emblemáticas del segmento ecológico europeo, con presencia consolidada en lineales especializados de Alemania, Países Bajos y Reino Unido.

Aragonese Garnacha, in particular, has emerged as one of the flagship varieties in the European organic sector, with a well-established presence on specialist shelves in Germany, the Netherlands and the United Kingdom.

DATOS CLAVE DEL VIÑEDO ECOLÓGICO EN ESPAÑA / KEY FIGURES ON ORGANIC VINEYARDS IN SPAIN

Producción estimada 2024
(sobre superficie clasificada)

Estimated production for 2024
(based on classified area)

620.641.5

toneladas / tonnes

+3,3% respecto a 2023
+3.3% compared with 2023

Superficie clasificada en
agricultura ecológica

Area certified for organic
farming:

164.860.66

hectáreas / hectares

DISTRIBUCIÓN DE LA SUPERFICIE DE VIÑEDO ECOLÓGICO NACIONAL /
DISTRIBUTION OF THE NATIONAL ORGANIC VINEYARD AREA

76.35 %	18.73 %	4.96 %
Superficie calificada en agricultura ecológica / Land certified for organic farming	Superficie en conversión / Area under conversion	Superficie en prácticas / Area being tested

El viñedo ecológico —y muy especialmente al aragonés, que crece en superficie mientras el conjunto se contrae— en una posición de partida sólida para capturar la creciente demanda internacional.

Organic vineyards — and particularly those in Aragón, which are expanding in area whilst the sector as a whole is contracting — are in a strong position to capitalise on growing international demand.

EL ESLABÓN INDUSTRIAL: ARAGÓN, REFRENTE EN EL SECTOR ECOLÓGICO /
THE INDUSTRIAL LINK: ARAGÓN, A LEADER IN THE ORGANIC SECTOR

43

Bodegas y embotelladoras de vino ecológico inscritas en 2024 en Aragón.

Organic wine producers and bottlers registered in Aragón in 2024.

9ª

Posición nacional entre las 17 CCAA.

Pllace nationally amongst the 17 autonomous communities.

83.6%

De toda la industria ecológica de bebidas de España (1.765 operadores) son bodegas o embotelladoras de vino (1.475).

Of Spain's entire organic drinks industry (1,765 operators) are wineries or wine bottlers (1,475).

Consumo interno · La paradoja del comprador aragonés

Domestic consumption · The paradox of the Aragonese consumer

Recorrido / Journey

Casi todos lo prueban, pocos lo repiten
Almost everyone gives it a go, but few do it again

El comportamiento del consumidor ecológico aragonés presenta un perfil paradójico que merece especial atención. Aragón se sitúa como quinta comunidad española en penetración del producto ecológico en los hogares, con un 95,03 % en 2024 (frente al 94,69 % de 2023), por delante de comunidades como Galicia, Andalucía o la Comunidad de Madrid. La práctica totalidad de los hogares aragoneses incorpora producto ecológico a su cesta de la compra al menos una vez al año.

Sin embargo, la intensidad de ese consumo es notablemente inferior a la media nacional. El gasto per cápita ha descendido de 43,98 € en 2023 a 35,71 € en 2024, lo que supone una caída del 18,8 % en un solo ejercicio. El consumo en kilogramos-litros por persona ha pasado de 10,96 a 8,88, con un retroceso del 19 %. El precio medio se mantiene estable en 4,02 €/kg-l, frente a la media nacional de 4,34 €/kg-l y los 5,15 €/kg-l del País Vasco. Aragón compra ecológico de forma generalizada, pero con un precio medio reducido y volúmenes per cápita contenidos.

The behaviour of organic consumers in Aragón presents a paradoxical picture that warrants special attention. Aragón ranks as the fifth Spanish region in terms of the penetration of organic products in households, standing at 95.03 % in 2024 (compared with 94.69 % in 2023), ahead of regions such as Galicia, Andalusia and the Community of Madrid. Virtually all households in Aragón include organic products in their shopping basket at least once a year.

However, the level of consumption is significantly lower than the national average. Per capita expenditure has fallen from €43.98 in 2023 to €35.71 in 2024, representing a drop of 18.8 % in a single financial year. Consumption in kilogram-litres per person has fallen from 10.96 to 8.88, a decline of 19 %. The average price remains stable at €4.02/kg-l, compared with the national average of €4.34/kg-l and the €5.15/kg-l recorded in the Basque Country. Aragón buys organic products on a widespread basis, but at a lower average price and with modest per capita volumes.

95.03%

De hogares aragoneses compra en ecológico (al menos una vez al año)

Of households in Aragón buy organic produce (at least once a year)

35.71€

Gasto anual per cápita en 2024

Annual per capita expenditure in 2024

Tres factores explican esta configuración del mercado interno /
Three factors explain this structure of the domestic market

Fuerte penetración de la marca de distribuidor ecológica en los lineales aragoneses.

Strong penetration of organic brand products on shop shelves in Aragón.

El predominio en la cesta de productos frescos básicos.

The predominance of basic fresh produce.

Fruta, verdura, huevos— en detrimento de elaborados y referencias premium.

Fruit, vegetables, eggs – in the shopping basket, at the expense of processed and premium items.

Un consumidor con elevada conciencia ecológica.

Consumers with a high level of environmental awareness.

Menor disposición o capacidad de pago de la prima ecológica respecto a regiones como Cataluña, Madrid o País Vasco.

Less willingness or ability to pay the environmental premium compared with regions such as Catalonia, Madrid or the Basque Country.

Cabe subrayar el contraste estructural que se deriva del cruce entre producción y consumo. Aragón produce una parte significativa del huevo, el cereal, el ovino y el viñedo ecológico que se distribuyen en Madrid, Cataluña, País Vasco y Navarra —regiones donde el precio medio de la cesta ecológica supera al aragonés en un margen del 14 % al 28 %.

Buena parte del valor añadido generado por la producción primaria aragonesa se materializa, en consecuencia, fuera del territorio.

It is worth highlighting the structural contrast that arises from the interplay between production and consumption. Aragón produces a significant proportion of the organic eggs, cereals, sheep and grapes distributed in Madrid, Catalonia, the Basque Country and Navarre — regions where the average price of an organic shopping basket is between 14 % and 28 % higher than in Aragón.

Consequently, a large proportion of the added value generated by primary production in Aragón is realised outside the region.

Cero exportadores: la asignatura pendiente del ecológico aragonés
Zero exporters: the unresolved issue for Aragón's organic sector

"Industria, comercialización y proyección exterior · Mucha materia prima, pocas plataformas (con la excepción del vino)

Industry, marketing and international outreach • Plenty of raw materials, few platforms (with the exception of wine)

La radiografía del eslabón industrial y exportador del sector ecológico aragonés ofrece un perfil claramente más débil que el de la producción primaria, con una excepción significativa: la industria vinícola. En 2024, Aragón cuenta con 239 actividades industriales ecológicas vegetales (el 2,4 % del total nacional) y 36 actividades animales (2,2 %), ambas integradas en lo que el MAPA denomina corredor secundario del valle del Ebro. El subsector vinícola, con 43 bodegas y embotelladoras ecológicas inscritas (novena posición nacional), constituye la principal excepción a esta debilidad estructural y la única plataforma transformadora con experiencia exportadora consolidada domiciliada en el territorio.

El indicador más significativo se localiza en el comercio exterior. España alcanzó en 2024 un récord histórico de exportaciones ecológicas (3.884 millones de euros, +27,5% interanual) y un saldo comercial ecológico de 3.102 millones de euros, prácticamente el doble del registrado en 2023. La internacionalización del sector se concentra, no obstante, en cuatro comunidades autónomas que aglutinan el 93,7 % de los 716 operadores exportadores nacionales: Comunidad Valenciana (34,2 %), Andalucía (28,8 %), Región de Murcia (17,6 %) y Cataluña (13,1 %). Aragón no registra ningún operador exportador ecológico domiciliado en su territorio en 2024, pese a la salida internacional efectiva de buena parte del vino y del huevo aragonés a través de operadores de otras comunidades.

An analysis of the industrial and export sector within Aragón's organic sector reveals a profile that is clearly weaker than that of primary production, with one significant exception: the wine industry. In 2024, Aragón had 239 organic plant-based industrial activities (2.4 % of the national total) and 36 animal-based activities (2.2 %), both of which form part of what the MAPA refers to as the secondary corridor of the Ebro Valley. The wine sub-sector, with 43 registered organic wineries and bottling plants (ranking ninth nationally), constitutes the main exception to this structural weakness and is the only processing hub with a well-established track record in exports based in the region.

The most significant indicator relates to foreign trade. In 2024, Spain achieved a record high for organic exports (3,884 million euros, up 27.5 % year-on-year) and an organic trade balance of 3,102 million euros almost double that recorded in 2023. The sector's internationalisation is, however, concentrated in four autonomous communities, which account for 93.7 % of the 716 national exporters: the Valencia Community (34.2 %), Andalusia (28.8 %), the Region of Murcia (17.6 %) and Catalonia (13.1 %). Aragón did not have any organic exporters based within its territory in 2024, despite the fact that a significant proportion of Aragonese wine and eggs were effectively exported internationally via operators from other autonomous communities.

239

Actividades industriales ecológicas vegetales

Organic plant-based industrial activities

36

Actividades industriales ecológicas animales

Organic livestock industrial activities

43

Bodegas y embotelladoras ecológicas inscritas

Registered organic wineries and bottling plants

En importación, la presencia aragonesa también es marginal, con 7 operadores registrados (1,3 % del total nacional), frente a los 170 catalanes. La acuicultura ecológica, por razones geográficas, no tiene actividad en el territorio. Esta configuración revela un déficit estructural de plataformas exportadoras propias y plantea una agenda clara de actuación: apoyar la creación de instrumentos colectivos de internacionalización —consorcios de exportación, marcas paraguas, servicios compartidos de certificación y trazabilidad— que permitan a las explotaciones aragonesas acceder a los mercados exteriores sin depender de operadores domiciliados en otras regiones, tomando como referencia la experiencia ya consolidada del eslabón vinícola.

In terms of imports, Aragón's presence is also marginal, with 7 registered operators (1.3 % of the national total), compared with 170 in Catalonia. For geographical reasons, there is no organic aquaculture activity in the region. This situation reveals a structural shortfall in the region's own export platforms and sets out a clear course of action: to support the creation of collective internationalisation tools — export consortia, umbrella brands, shared certification and traceability services — that enable Aragonese farms to access foreign markets without relying on operators based in other regions, drawing on the well-established experience of the wine sector.

Dónde acelera y dónde frena Aragón
Where does Aragón speed up and where does it slow down

El cuadro siguiente sintetiza la evolución de los principales indicadores sectoriales para Aragón entre los ejercicios 2023 y 2024, con su correspondiente referencia nacional.

The table below summarizes the trends in the main sectorial indicators for Aragón between the financial years 2023 and 2024, together with the corresponding national figures.

Indicador / Indicator	Aragón 2023	Aragón 2024	Variación / Variation	España 2024 / Spain 2024
Penetración hogares (ecológico) Household penetration (organic)	94,69 %	95,03 %	+0,34 pp	93,09 %
Gasto per cápita (€) Per capita expenditure (€)	43,98	35,71	–18,8 %	58,09
Consumo per cápita (kg-l) Per capita consumption (kg-l)	10,96	8,88	–19,0 %	13,37
Precio medio (€/kg-l) Average price	4,01	4,02	+0,2 %	4,34
Censo gallinas puesta (cabezas) Stock of laying hens (heads)	≈ 138.500*	216.492	≈ +56 %	1.085.000
Cuota nacional gallinas puesta National quota for laying hens	≈ 15 %*	19,9 %	+5 pp	100 %
Superficie viñedo ecológico (ha) Area of organic vineyards (ha)	2.575,87	2.885,97	+12,03 %	164.860,66 (-0,88 %)
Bodegas/embotelladoras vino eco Wineries	n. d.	43	—	1.475
Tamaño medio rebaño ovino carne Average size of a flock of meat sheep	527 cab.	605 cab.	+14,8 %	≈ 235 cab.

* Estimación a partir de la cifra de crecimiento interanual / Estimate based on the year-on-year growth figure.

Fuente: Informes del MAPA y del Panel de Consumo Alimentario en España.
Source: Reports from MAPA and the Spanish Food Consumption Panel.

1. Aragón se ha consolidado en 2024 como segundo polo nacional del huevo ecológico, con un modelo industrial caracterizado por explotaciones de gran tamaño medio (≈ 16.700 aves) y elevada concentración empresarial. La región impulsa de manera decisiva el rebote interanual del 20 % experimentado por el sector nacional.
2. La producción primaria aragonesa muestra una solidez notable en cereal (10,2 % nacional), barbecho (10,3 %) y ganadería extensiva ovina y caprina, configurando un modelo productivo coherente con el secano y la rotación larga, particularmente bien posicionado para los ecorregímenes y las primas verdes de la PAC 2023-2027.
3. El viñedo ecológico aragonés constituye el segmento más dinámico del territorio: alcanza las 2.885,97 hectáreas con un crecimiento del 12,03 % en 2024, una de las tasas más altas de España en un ejercicio en que el conjunto nacional retrocede por primera vez en años (-0,88 %). Aragón se sitúa en sexta posición nacional, prácticamente igualada con La Rioja, y suma 43 bodegas y embotelladoras, lo que convierte al vino en una plataforma proyección exportadora consolidada.
4. Existe una ausencia de operadores exportadores y limitada presencia de industria transformadora propia, que derivan en que el valor añadido se materialice mayoritariamente fuera de Aragón, con la notable excepción del segmento vitícola.
5. El consumo interno aragonés combina una penetración casi universal (95 %) con una intensidad de gasto contenida (35,71 € per cápita) y una cesta orientada a productos básicos y de precio medio reducido. Existe margen significativo de mejora en el mix de cesta y en la incorporación de denominaciones de origen y referencias de mayor valor.
6. El sector ecológico español, pese al ligero descenso de la superficie inscrita (-1,57 %), mantiene su liderazgo europeo y alcanza un saldo comercial exterior récord de 3.102 millones de euros. Aragón participa en este liderazgo desde una posición de productor primario consolidado pero con escasa proyección comercial propia, salvo en el viñedo.

1. In 2024, Aragón established itself as the country's second-largest centre for organic eggs, with an industrial model characterised by medium-sized farms (≈ 16,700 birds) and a high concentration of businesses. The region has been a key driver of the 20 % year-on-year recovery seen in the national sector.
2. Aragón's primary production is notably robust in the cereals sector (10.2 % of the national total), fallow land (10.3 %) and extensive sheep and goat farming, forming a production model consistent with rain-fed agriculture and long crop rotations, which is particularly well-suited to the eco-schemes and green premiums under the 2023–2027 CAP.
3. Aragón's organic vineyards represent the region's most dynamic sector: they cover 2,885.97 hectares, having grown by 12.03 % in 2024 – one of the highest growth rates in Spain in a year in which the national total declined for the first time in years (-0.88 %). Aragón ranks sixth nationally, virtually on a par with La Rioja, and is home to 43 wineries and bottling plants, making wine a well-established platform for export growth.
4. There is a lack of exporters and a limited presence of a local processing industry, which means that most of the added value is generated outside Aragón, with the notable exception of the wine sector.
5. Domestic consumption in Aragón combines almost universal penetration (95 %) with moderate spending (€35.71 per capita) and a shopping basket focused on basic goods and lower-priced items. There is significant scope for improvement in the composition of the shopping basket and in the inclusion of products with designations of origin and higher-value items.
6. Despite a slight decline in the area under cultivation (-1.57 %), the Spanish organic sector maintains its leading position in Europe and has achieved a record foreign trade surplus of 3,102 million euros. Aragón plays a part in this leadership as an established primary producer, but with little commercial presence of its own, except in the vineyard sector.

España manda en Europa y Aragón sostiene el norte /

Spain leads the way in Europe, whilst Aragón holds the fort in the north

Posicionamiento nacional y europeo · 16,9 % de la superficie ecológica de la UE lleva sello español

National and European standing • 16.9% of the EU's organic farmland bears a Spanish label

Para situar adecuadamente el peso de Aragón resulta preciso encuadrar los datos regionales en los marcos nacional y europeo. España cerró 2024 con 2,944 millones de hectáreas ecológicas inscritas, un 1,57% menos que en 2023, pero con una superficie ya calificada de 2,472 millones de hectáreas (+1,03 %) y una mejora del porcentaje de superficie calificada sobre inscrita hasta el 83,93%.

La superficie ecológica representa el 12,31% de la SAU nacional (frente al 12,03 % de 2023) y mantiene a España como sexta potencia mundial en superficie ecológica y líder absoluto de la Unión Europea, con un 16,9% del total comunitario.

To properly assess Aragón's significance, it is necessary to place the regional data within the national and European contexts. Spain ended 2024 with 2.944 million hectares of registered organic land, 1.57 % less than in 2023, but with a certified area of 2.472 million hectares (+1.03 %) and an increase in the proportion of certified land to total registered land to 83.93 %.

The area under organic farming accounts for 12.31 % of the national utilised agricultural area (compared with 12.03 % in 2023) and maintains Spain's position as the world's sixth-largest producer in terms of organic farmland and the undisputed leader in the European Union, accounting for 16.9 % of the EU total.

ESPAÑA 2024 - PRINCIPALES MAGNITUDES /
SPAIN 2024 – KEY FIGURES

2.944

Millones de ha ecológicas inscritas

Millions of hectares of registered organic land

-1,57% vs. 2023

2.472

Millones de ha superficie ecológica ya calificada

Millions of hectares of land already designated as ecological areas

+1,03% vs. 2023

83.93%

Superficie calificada sobre inscrita

Qualified area versus registered area

12.31%

De la SAU nacional

of the national UAA

Frente al 12,03% de 2023

Compared with the 12.03% in 2023

6ª

Potencia mundial en superficie ecológica

6th in the world in terms of organic area

1ª

De la Unión Europea, (16,9 % del total UE)

1st in the European Union, (16.9 % of the total EU)

El contexto europeo en 2024 / The European context in 2024

En el plano europeo, la UE alcanzó 18,08 millones de hectáreas ecológicas en 2024, con un crecimiento interanual del 0,7 % (+121.094 ha). Países de menor dimensión —Bulgaria (+34 %), Irlanda (+24 %) o Luxemburgo (+15,7 %)— registran tasas de crecimiento de doble dígito, mientras que los grandes productores europeos (Francia, Alemania, Italia) muestran ajustes laterales.

El descenso de 46.977 hectáreas registrado por España es uno de los más significativos del bloque, solo superado por los de Suecia y Portugal. Aragón, dentro de este cuadro, ha contribuido a sostener la base nacional, especialmente en cereal, pastos y viñedo.

At European level, the EU reached 18.08 million hectares of organic farmland in 2024, representing year-on-year growth of 0.7 % (+121,094 ha). Smaller countries — such as Bulgaria (+34 %), Ireland (+24 %) and Luxembourg (+15.7%) — recorded double-digit growth rates, whilst the major European producers (France, Germany and Italy) showed little change.

The decline of 46,977 hectares recorded in Spain is one of the most significant in the region, surpassed only by those in Sweden and Portugal. Within this context, Aragón has helped to sustain the national total, particularly in terms of cereals, pasture and vineyards.

18.08

Millones de ha ecológicas de la UE

Million hectares of organic farmland in the EU

+0.7%

Crecimiento interanual (+121.094 ha)

Year-on-year growth (+121,094 ha)

Liderazgo comercial español / Spanish commercial leadership

La dimensión comercial confirma el liderazgo español: el saldo exterior ecológico alcanza un máximo histórico de 3.102 millones de euros, con un crecimiento del 27,5 % en exportaciones y una caída del 47,2 % en importaciones. Los productos punta —hortalizas frescas, frutos secos, AOVE, vino y frutos rojos— se comercializan principalmente desde el arco mediterráneo.

El propio informe del MAPA subraya como prioridad para 2026 la diversificación de destinos ante las tensiones arancelarias globales y el refuerzo de la conexión entre territorios productores y corredores logísticos líderes.

Aragón se identifica en este contexto como uno de los territorios con materia prima abundante y plataformas comerciales insuficientes, con la excepción del segmento vitícola.

The trade figures confirm Spain's leading position: the organic trade balance has reached an all-time high of 3,102 million euros, with exports up by 27.5 % and imports down by 47.2 %. The leading products — fresh vegetables, nuts, extra virgin olive oil, wine and soft fruits — are mainly traded from the Mediterranean region.

The MAPA report itself highlights the diversification of destinations as a priority for 2026, in light of global tariff tensions, and the strengthening of links between producing regions and leading logistics corridors.

In this context, Aragón is identified as one of the regions with abundant raw materials but insufficient commercial platforms, with the exception of the wine-growing sector.

04

Promoción y formación

Promotion and training

El Comité Aragonés de Agricultura Ecológica desarrolla un plan de promoción continuado cuyo objetivo principal es difundir y fomentar la agricultura ecológica en nuestra Comunidad. Nuestra labor como entidad encargada del registro, certificación, formación y control de operadores hace imprescindible complementar esas funciones con acciones de comunicación y sensibilización dirigidas tanto al sector profesional como al conjunto de la sociedad. Este plan busca no sólo aumentar el número de operadores inscritos y certificados, sino también favorecer un mayor consumo de productos ecológicos a través de la divulgación de sus beneficios y del refuerzo del valor añadido que representan para la salud, el medioambiente y el desarrollo rural.

The Comité Aragonés de Agricultura Ecológica develops a continuous promotion plan whose main goal is to disseminate and promote organic agriculture in our region. Our task as the entity in charge of the register, certification, training and control of the operators makes it essential to complement those functions with communication and awareness targeting both the professional sector and society as a whole. This plan does not only seek to increase the number of operators registered and certified, but also to favour a bigger consumption of organic products through the dissemination of their benefits and the reinforcement of the added value that represent for health, environment and rural development.

PROWEIN 2025

16 - 18 MARZO , ALEMANIA / 16-18 MARCH, GERMANY

Del 16 al 18 de marzo de 2025, el Comité Aragonés de Agricultura Ecológica participó en la feria internacional ProWein, celebrada en Düsseldorf, en colaboración con Aragón Exterior y el Gobierno de Aragón. La presencia del Comité se integró en el Túnel de Vinos de Aragón, instalado en el Pabellón de España de ICEX y concebido para reforzar la imagen conjunta y la proyección internacional de las bodegas aragonesas. Por segundo año consecutivo, este espacio contó con una sección específica dedicada a los vinos ecológicos, en la que se presentaron 35 referencias certificadas por Aragón Ecológico, dentro de una selección total de 105 vinos de 35 bodegas.

Los asistentes profesionales pudieron conocer y degustar los vinos, atendidos por un sumiller y por personal especializado, además de acceder mediante códigos QR a información sobre las bodegas y las características de cada referencia. La participación en ProWein 2025 permitió aumentar la visibilidad de los vinos ecológicos aragoneses ante compradores, distribuidores y profesionales procedentes de numerosos mercados internacionales.

From 16th to 18th March 2025, the Comité Aragonés de Agricultura Ecológica took part in the ProWein international trade fair, held in Düsseldorf, in collaboration with Aragón Exterior and the Government of Aragón. The Committee's presence formed part of the Aragón Wine Tunnel, set up in the ICEX Spanish Pavilion and designed to strengthen the collective image and international profile of Aragonese wineries. For the second year running, this space featured a specific section dedicated to organic wines, showcasing 35 wines certified by Aragón Ecológico, as part of a total selection of 105 wines from 35 wineries.

Industry professionals were able to discover and taste the wines, assisted by a sommelier and specialist staff, as well as accessing information about the wineries and the characteristics of each wine via QR codes. Taking part in ProWein 2025 helped to raise the profile of Aragonese organic wines amongst buyers, distributors and industry professionals from numerous international markets.

ENTREVISTAS / APARICIONES
INTERVIEWS / APPEARANCES

El departamento de comunicación elabora y distribuye de forma continua notas de prensa, convocatorias y otros contenidos informativos dirigidos a los medios de comunicación, con el objetivo de generar cobertura editorial de interés público. Esta labor permite trasladar la actividad del Comité a la sociedad a través de noticias, reportajes y entrevistas publicadas por los propios medios, reforzando la visibilidad de la agricultura ecológica más allá de los espacios publicitarios.

The communications department continuously produces and distributes press releases, press invitations and other informational content aimed at the media, with the goal of generating editorial coverage in the public interest. This work enables the Committee's activities to be communicated to the public through news items, features and interviews published by the media themselves, thereby enhancing the visibility of organic agriculture beyond advertising spaces.

ARAGÓN RADIO "DE PUERTAS AL CAMPO"

ESPACIO IBERCAJA XPLORA MONOGRÁFICO "LO QUE PASA EN EL CAMPO"

ARAGÓN TELEVISIÓN PROGRAMA TEMPERO

ARAGÓN TELEVISIÓN PROGRAMA "OBJETIVO"

ARAGÓN
TELEVISIÓN
"ARAGÓN NOTICIAS"

HERALDO

campo

AGRICULTURA

La transformación necesaria para impulsar el consumo eco en Aragón

Más de 1.700 operadores producen alimentos ecológicos en casi 113.000 hectáreas de superficie de cultivo en Aragón, en un modelo que ha de afrontar importantes retos para crecer.

ECONOMÍA NOTICIA

ALEJANDRO POPO

Añadir Heraldo en Google

Más de 1.700 agricultores y ganaderos producen en ecológico en Aragón. | Aragón Ecológico

La agricultura ecológica en Aragón cuenta con 1.708 operadores que desarrollan su actividad en más de 112.600 hectáreas de superficie. Así se refleja en la Memoria de Actividad correspondiente al año 2024 de Aragón Ecológico, que cada año recoge la situación de este tipo de producción en

HERALDO

Julio Yagüe: "España se está cosiendo con hilo de acero con el AVE. Hay mucho más..."

Este apicultor de Arcas es presidente de Aragón Ecológico.

- Julio Yagüe "La agricultura ecológica vive un momento esperanzador en Aragón, crece a pesar de las dificultades"

ARAGÓN NOTICIA

RAÚL LAHOZ

Añadir Heraldo en Google

el Periódico

Aragón

El apicultor Julio Yagüe, nuevo presidente del Comité Aragonés de Agricultura Ecológica

redes nube

La D.O. Cariñena aborda en una jornada la producción ecológica como la «viticultura más sostenible hacia la que caminar todos»

Jornada Viticultura y vinos ecológicos

Alto Aragón

Los vinos aragoneses se presentan a los profesionales internacionales

Plan de formación

Training Plan

El compromiso del Comité Aragonés de Agricultura Ecológica con la formación y difusión del conocimiento en el ámbito de la agricultura ecológica se mantiene vigente año tras año. En total, en 2025, se han organizado 25 sesiones programadas de formación online, que han contado con la participación en directo de 740 inscritos. Estas sesiones han sido altamente valoradas tanto por los participantes en el momento de la emisión como por aquellos que las han visualizado posteriormente en nuestro canal de YouTube.

The Comité Aragonés de Agricultura Ecológica's commitment to training and the dissemination of knowledge in the field of organic agriculture remains as strong as ever, year after year. In total, in 2025, 25 scheduled online training sessions were organised, attended live by 740 registered participants. These sessions were highly rated both by participants at the time of the broadcast and by those who watched them later on our YouTube channel.

A la pregunta sobre la valoración del contenido del curso:
Asked about their assessment of courses content:

97

RESPUESTAS RECIBIDAS /
ANSWERS OBTAINED

40.20 %

CALIFICACIÓN EXCELENTE /
EXCELLENT

★★★★★

82.47 %

CALIFICACIÓN MUY BIEN Y EXCELENTE
/ VERY WELL AND EXCELLENT

★★★★☆

YOUTUBE

WEBINARS

2.079

TOTAL DE VISUALIZACIONES
TOTAL VIEWS

Viticultura en producción ecológica Viticulture in organic farming	264
Herramientas de la agricultura regenerativa en la producción ecológica Regenerative agriculture tools in organic farming	227
Frutal de hueso en producción ecológica Stone fruit cultivation in organic farming	188
Herramientas de la agricultura regenerativa en la producción ecológica II Regenerative agriculture tools in organic farming II	163
Frutal de hueso en producción ecológica Stone fruit trees in organic production	150
Insumos utilizables en producción ecológica Inputs permitted in organic production	143
Fertilidad, nutrición y vida del suelo Soil fertility, nutrition and life	121
Normativa en la producción ecológica Regulations governing organic production	117
Sanidad vegetal en horticultura en producción ecológica Plant health in organic horticulture	96
Olivar en producción ecológica Olive groves in organic production	91
Control biológico de plagas Biological pest control	91
Control de plantas arvenses en producción ecológica Weed control in organic production	82
Anada ovino en producción ecológica Organic sheep farming	80
Construir una rotación con cultivos extensivos y forrajes Establishing a crop rotation with arable crops and forage	79
Aromáticas en producción ecológica Herbs in organic farming	70
Certificación del sector transformador en ecológico Certification of the organic processing sector	44
Frutos secos en producción ecológica Nuts in organic farming	37
Claves para el éxito en ecológica Keys to success in organic farming	18
Conectar con el comprador Connecting with the buyer	16
El valor de la marca como diferenciar un producto ecológico The value of branding: how to differentiate an organic product	16

Una estrategia de divulgación audiovisual basada en la generación de contenidos

An audiovisual outreach strategy based on content creation

LA PRODUCCIÓN ECOLÓGICA, EN PRIMERA PERSONA

ORGANIC PRODUCTION, FIRST HAND

El Comité mantiene una estrategia de divulgación audiovisual basada en la generación de contenidos de carácter permanente, capaces de seguir aportando valor más allá del momento de su publicación. Las series Testimonios de operadores, Conversaciones en clave ecológica y El camino hacia lo eco reúnen experiencias y reflexiones de profesionales del sector que permiten acercar la producción ecológica a la ciudadanía desde un enfoque riguroso y divulgativo.

A diferencia de otras acciones de comunicación de carácter puntual, estos contenidos permanecen disponibles de forma indefinida, acumulando visualizaciones y ampliando progresivamente su alcance. De este modo, se convierten en un recurso estable de información y sensibilización que contribuye a mejorar el conocimiento sobre la producción ecológica, generar confianza entre los consumidores y poner en valor el trabajo de quienes forman parte del sector.

The Committee maintains an audiovisual outreach strategy based on the creation of evergreen content, capable of continuing to add value long after its initial publication. The series 'Operators' Testimonials', 'Conversations on Organic Farming' and 'The Path to Organic' bring together the experiences and reflections of professionals in the sector, bringing organic production closer to the public through a rigorous and informative approach.

Unlike other one-off communication initiatives, this content remains available indefinitely, accumulating views and progressively expanding its reach. Thus, it becomes a stable resource for information and awareness-raising that helps to improve understanding of organic production, build trust among consumers and highlight the work of those involved in the sector.

CONVERSACIONES EN CLAVE ECOLÓGICA

CONVERSATIONS ON ORGANIC ISSUES

EL CAMINO HACIA LO ECO

THE PATH TO ORGANIC

TESTIMONIALES

TESTIMONIALS

El camino desde la divulgación:
Huerto es Vida

La visión desde la D.O.P. Cebolla de Fuentes.
Iniciarse y futuro del ecológico

La industria alimentaria y su papel en
la estrategia de la granja a la mesa

El camino de un transformador:
Biosurya

El camino de una tienda ecológica:
Bio Bio Zaragoza

Producción ecológica,
una visión vitivinícola

Aínsa, un enclave de referencia donde tomar la palabra

Ainsa, a landmark spot where you can have your say

Aínsa-Sobrarbe se ha consolidado como un referente nacional indiscutible en agroecología, ostentando actualmente la presidencia de la **Red de Municipios por la Agroecología.**

La localidad destaca por su innovador proyecto 'Aínsa-Sobrarbe Ecocircular', galardonado en el Congreso Nacional de Medio Ambiente (Conama 2024) por su gestión circular de la producción ganadera, centrada en el uso del matadero ecológico municipal y el aprovechamiento de restos para alimentar aves necrófagas, lo que reduce significativamente la huella de carbono. Asimismo, el municipio ha sido premiado por su Comedor Escolar Sostenible y Huerto Ecológico, una iniciativa pionera que integra a productores locales en la alimentación escolar, garantizando menús con un mínimo del 50% de productos ecológicos.

Este modelo de desarrollo se complementa con una firme apuesta por la conservación de la biodiversidad, ya que el 24% de su término municipal forma parte de la Red Natura 2000, gestionada bajo planes que vinculan la protección del entorno con el beneficio económico rural. Además, Aínsa impulsa la diversificación agrícola de montaña y la recuperación de variedades autóctonas a través de proyectos como 'Sobrarbe Agrodiverso' y la promoción de la carne de Raza Pirenaica de kilómetro cero. Además de sus proyectos estratégicos, Aínsa potencia la cultura agroecológica a través de eventos clave como la Feria Ecológica de Aínsa, celebrada anualmente en septiembre (del 5 al 7 en su edición de 2025).

Esta feria constituye un punto de encuentro fundamental para el sector en el Pirineo, donde se facilita el contacto directo y personal entre productores y consumidores.

Aínsa-Sobrarbe has established itself as an undisputed national leader in agroecology and currently holds the presidency of the **Network of Municipalities for Agroecology**

The town is renowned for its innovative 'Aínsa-Sobrarbe Ecocircular' project, which won an award at the National Environment Congress (Conama 2024) for its circular approach to livestock production, centred on the use of the municipal organic abattoir and the utilisation of offal to feed scavenging birds, thereby significantly reducing its carbon footprint. Furthermore, the municipality has been recognised for its Sustainable School Canteen and Organic Vegetable Garden, a pioneering initiative that involves local producers in school meals, ensuring that menus contain at least 50 % organic produce.

This development model is complemented by a firm commitment to biodiversity conservation, as 24 % of its municipal area forms part of the Natura 2000 network, managed under plans that link environmental protection with rural economic benefits. Furthermore, Aínsa promotes agricultural diversification in mountain areas and the revival of native varieties through projects such as 'Sobrarbe Agrodiverso' and the promotion of locally sourced meat from the Pirenaica breed. Alongside its strategic projects, Aínsa promotes agroecological culture through key events such as the Aínsa Organic Fair, held annually in September (from 5 to 7 in 2025).

This fair is a key meeting place for the sector in the Pyrenees, where it facilitates direct, face-to-face contact between producers and consumers.

Aragón Ecológico, Expoferia de Sobrarbe 2025

Aragón Ecológico, Expofair Sobrarbe 2025

05

Investigación y análisis del consumidor

Consumers research and analysis

Informe de la demanda de productos ecológicos de alimentación en España

Report on the demand for organic food products in Spain

El Comité Aragonés de Agricultura Ecológica mantiene su apuesta por la generación de conocimiento como herramienta para el desarrollo del sector.

En este marco, impulsa periódicamente el Estudio de la demanda de productos ecológicos de alimentación en España, realizado por primera vez en 2021, con una segunda edición en 2023 y una tercera iniciada a finales de 2025, cuyos resultados se presentarán en 2026.

El objetivo es consolidar un estudio de referencia que permita conocer con precisión el perfil del consumidor de productos ecológicos, comprender qué factores condicionan sus decisiones de compra y analizar la evolución de sus hábitos a lo largo del tiempo. La información obtenida proporciona una base sólida para diseñar acciones de promoción más eficaces, anticipar tendencias y contribuir al crecimiento del consumo de productos ecológicos.

The Comité Aragonés de Agricultura Ecológica remains committed to knowledge generation as a tool for the sector's development.

Within this framework, it regularly commissions the Study on the Demand for Organic Food Products in Spain, first carried out in 2021, with a second edition in 2023 and a third launched at the end of 2025, the results of which will be presented in 2026.

The aim is to establish a benchmark study that provides an accurate picture of the profile of organic food consumers, helps to understand the factors influencing their purchasing decisions, and analyses how their habits evolve over time. The information gathered provides a solid basis for designing more effective promotional campaigns, anticipating trends and contributing to the growth in the consumption of organic products.

Edición 2021
Edition 2021

Edición 2023
Edition 2023

A continuación, se presentan algunas de las cuestiones incluidas en esta nueva investigación, que servirá para seguir profundizando en el conocimiento de los hábitos de compra y consumo de productos ecológicos de alimentación.

Below are some of the issues covered in this new study, which will help to further our understanding of purchasing and consumption habits of organic food product

¿Qué marcas o sellos te vienen a la mente? Which brands or labels come to mind?

Cuando piensa en marcas, sellos o distintivos de productos de alimentación ecológicos, ¿cuáles le vienen a la mente?

When you think of labels, marks or logos for organic food products, which ones spring to mind?

¿Conoce marcas eco de Aragón? Do you know any organic brands from Aragón?

¿Conoce alguna marca, sello o certificación de productos ecológicos de Aragón o relacionada específicamente con la Comunidad Autónoma de Aragón?

Do you know any brands, labels or certifications for organic products from Aragón, or specifically related to the Autonomous Community of Aragón?

¿Conoces estos nombres?
Do you recognize these names?

De los siguientes nombres, indica cuáles conoce o de cuáles ha oído hablar:
Of the following names, please indicate which ones you know or have heard of:

- Aragón Ecológico
- Alimentos de Aragón
- Comité Aragonés de Agricultura Ecológica

¿Conoces estos logotipos?
Do you recognize these logos?

De los siguientes logotipos, indique cuales conoce.

Of the following logos, please indicate which ones you recognise.

06

Comunicación

Comunication

Logros destacados del último año

Highlights of the last year

El Comité mantiene una estrategia de comunicación multicanal que combina la generación de contenidos, la presencia en medios de comunicación, la actividad en redes sociales, la producción audiovisual y el envío de información especializada a través de diferentes soportes.

El análisis periódico de los principales indicadores (KPI) permite medir el alcance y la repercusión de estas acciones, evaluar su evolución y disponer de una base objetiva para mejorar de forma continua la eficacia de la comunicación. A continuación, se presentan los principales datos correspondientes a la actividad desarrollada durante el año.

The Committee pursues a multi-channel communication strategy that combines content creation, media coverage, social media activity, audiovisual production and the distribution of specialist information via various media.

Regular analysis of key performance indicators (KPIs) enables us to measure the scope and impact of these initiatives, assess their progress and provide an objective basis for continuously improving the effectiveness of our communications. The key figures for the activities carried out during the year are set out below.

43.577
CLICS / VISITAS
CLICKS - VISITS

6.621.543
ALCANCE
SCOPE

MEDIOS LOCALES Y NACIONALES
LOCAL AND NATIONAL MEDIA

165.540
NEWSLETTERS ENVIADAS
SENT NEWSLETTERS

428.908
REPRODUCCIONES DE VÍDEOS
VIDEO REPRODUCTIONS



Evolución de los perfiles en redes sociales

Evolution of social media profiles

La evolución de nuestros perfiles sociales sigue siendo uno de los pilares de la estrategia de comunicación del Comité Aragonés de Agricultura Ecológica. Durante 2025, hemos consolidado nuestra presencia en redes, ampliando el alcance y fortaleciendo el vínculo con una comunidad cada vez más interesada en la producción ecológica.

Las redes sociales nos permiten no sólo difundir nuestros valores y actividades, sino también segmentar audiencias y adaptar mensajes para llegar de manera más precisa a cada perfil. Apostamos por contenidos de calidad, relevantes y participativos, fundamentales para mantener el interés y fomentar una comunidad activa y comprometida.

The evolution of our social profiles remain one of the pillars of the communication strategy of the Comité Aragonés de Agricultura Ecológica. Throughout 2025, we have consolidated our presence in the social networks, broadening the scope and strengthening the bond with a community that is expanding its interest in the organic production.

The social networks are allowing us not only to disseminate our values and activities but also to segment audiences and adapt messages to reach every profile in a more precise way. We opt for quality, relevant and participatory content, crucial to sustain the interest and promote an active and committed community.

6.806
INSTAGRAM

3.040
LINKEDIN

9.032
FACEBOOK

2.502
E-MAILING
OPERADORES
OPERATORS E-MAILING

8.791
E-MAILING
CONSUMIDORES
CONSUMERS E-MAILING

9.032 SEGUIDORES FOLLOWERS

FACEBOOK

SEXO / GENDER

34,3% HOMBRES MEN

65,7% MUJERES WOMEN

GRUPOS DE EDAD / AGE GROUPS

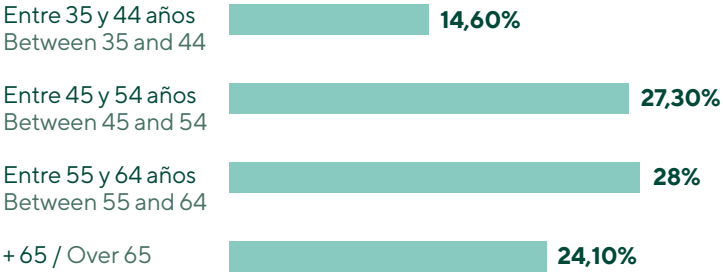

LOCALIDAD / TOWN

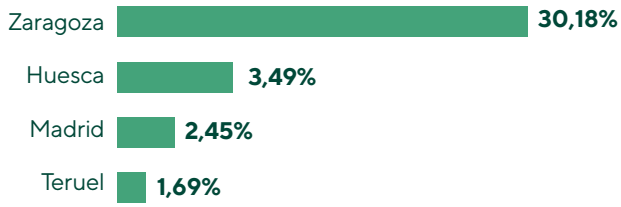

6.806 SEGUIDORES FOLLOWERS

INSTAGRAM

SEXO / GENDER

GRUPOS DE EDAD / AGE GROUPS

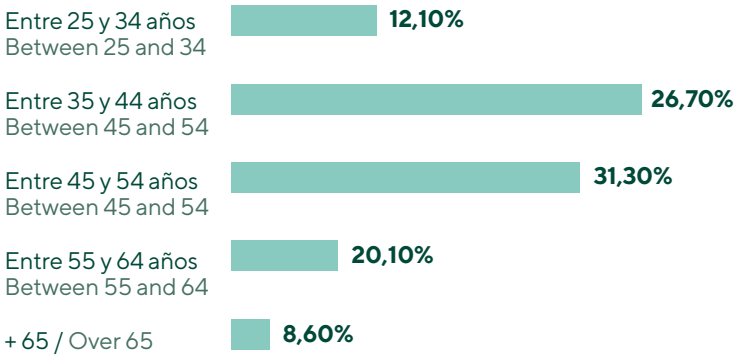

LOCALIDAD / TOWN

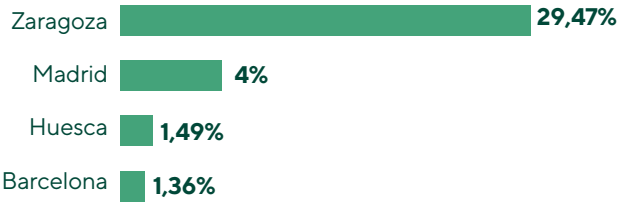

3.040 SEGUIDORES
FOLLOWERS

LINKEDIN

FUNCIONES PRINCIPALES - MAIN ROLES

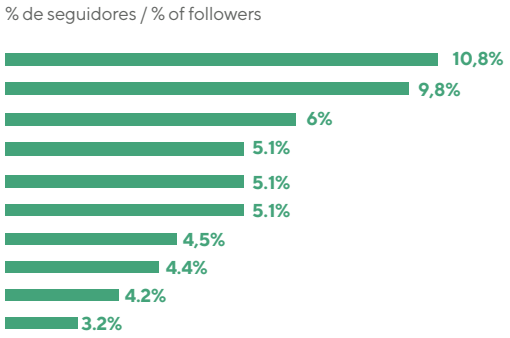

SECTORES PRINCIPALES - MAIN SECTORS

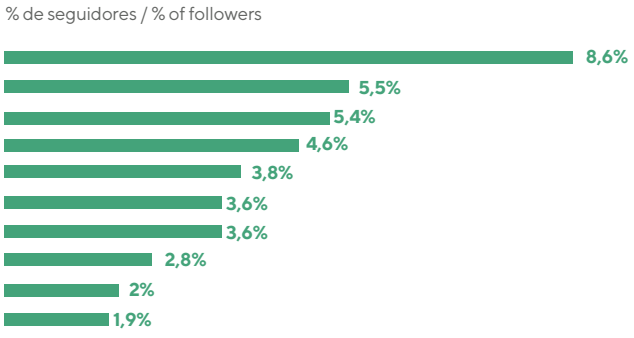

758 SEGUIDORES
FOLLOWERS

YOUTUBE

28.847
VISUALIZACIONES 2025
2025 VISUALISATIONS

428.908
VISUALIZACIONES ACTUALES
ACTUAL VISUALISATIONS

RANKING DE VÍDEOS MÁS VISTOS - TOP VIEWED VIDEOS RANKING

Visualizaciones - Views

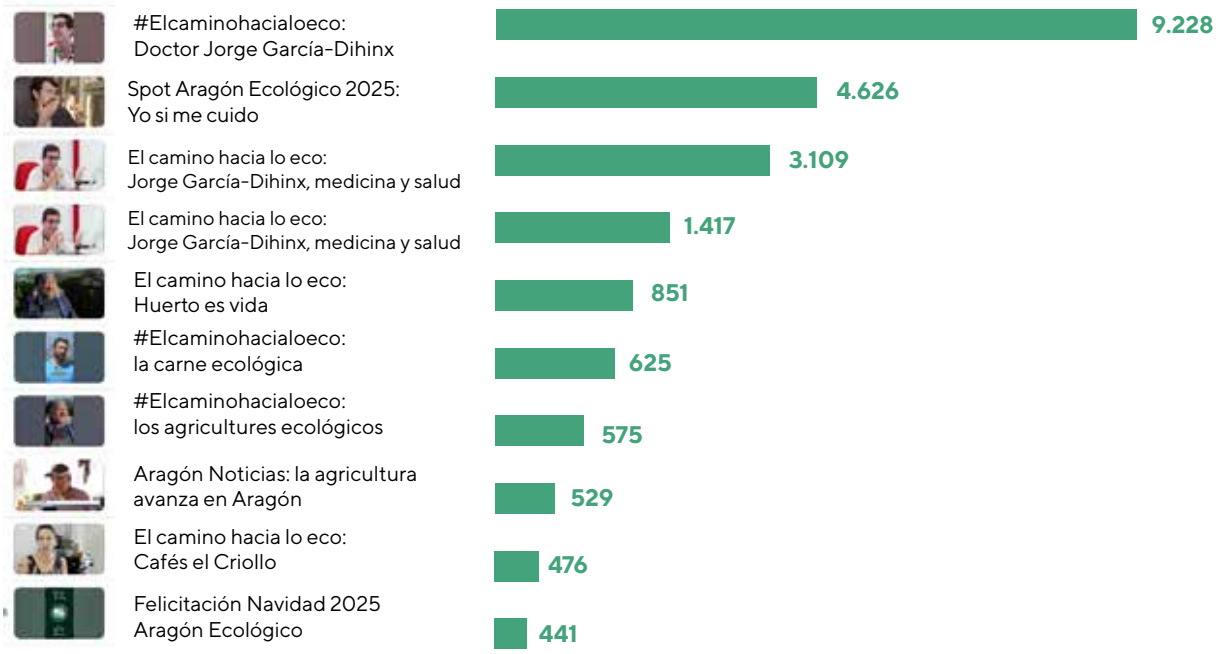

2.502

SUSCRIPTORES
SUBSCRIBERS

E-MAILING OPERADORES
OPERATORS E-MAILING

24
NEWSLETTERS DISEÑADAS
DESIGNED NEWSLETTERS

60.048
E-MAILS ENVIADOS
SENT EMAILS

8.791

SUSCRIPTORES
SUBSCRIBERS

E-MAILING CONSUMIDORES
CONSUMERS E-MAILING

12
NEWSLETTERS DISEÑADAS
DESIGNED NEWSLETTERS

105.492
E-MAILS ENVIADOS
SENT EMAILS

Campaña de divulgación. Generación de contenidos

Outreach campaign. Content creation

En el Comité Aragonés de Agricultura Ecológica seguimos apostando por una comunicación visual, clara y accesible. A lo largo de 2025, hemos trabajado en la elaboración de infografías que permiten transmitir de manera sintética y atractiva información relevante sobre el sector ecológico. Seleccionamos cuidadosamente los temas de mayor interés para nuestro público, asegurándonos de ofrecer datos precisos, actualizados y fáciles de entender. Gracias a este formato dinámico, acercamos la producción ecológica a distintos perfiles, reforzando una comunicación cercana y consolidándonos como un referente informativo en el ámbito agroecológico.

At the Comité Aragonés de Agricultura Ecológica, we remain committed to clear, accessible and visually engaging communication. Throughout 2025, we have been working on creating infographics that convey relevant information about the organic sector in a concise and appealing way. We carefully select the topics of greatest interest to our audience, ensuring that we provide accurate, up-to-date and easy-to-understand information. Thanks to this dynamic format, we are bringing organic production to a wider range of audiences, fostering closer communication and establishing ourselves as a leading source of information in the agro-ecological field.

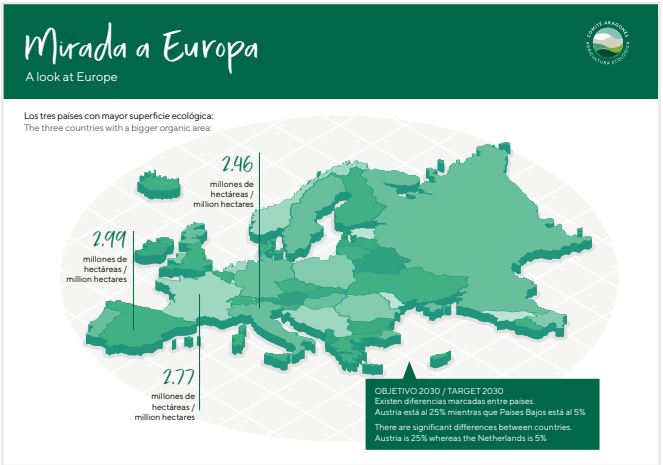

Infografías

- El sector vitivinícola ecológico en España
- Principales magnitudes
- Mirada a Europa

Infographics.

- The organic wine sector in Spain
- Main magnitudes
- A look at Europe

Campañas de promoción del producto ecológico

Campaigns to promote organic produce

Con el objetivo de acercar la producción ecológica al consumidor y dar visibilidad a la diversidad de alimentos certificados en Aragón, el Comité puso en marcha una campaña de promoción en redes sociales basada en el sorteo de cajas de productos ecológicos.

With the aim of bringing organic produce closer to consumers and raising awareness of the diversity of certified organic foods in Aragón, the Committee launched a promotional campaign on social media based on a prize draw for baskets of organic produce.

SORTEO CESTAS REGALO PRODUCTOS ECOLÓGICOS

PRIZE DRAW FOR BASKETS OF ORGANIC PRODUCE

La iniciativa permitió presentar de forma conjunta una cuidada selección de alimentos elaborados por distintos operadores certificados, contribuyendo a dar a conocer la calidad, variedad y origen de la producción ecológica aragonesa.

Además de fomentar la interacción con la comunidad digital, la campaña ayudó a despertar el interés por el consumo de productos ecológicos y a acercar a nuevos públicos el trabajo que desarrollan los productores y elaboradores certificados por Aragón Ecológico.

The initiative enabled the joint presentation of a carefully curated selection of food products produced by various certified operators, helping to raise awareness of the quality, variety and origin of organic produce from Aragón.

As well as encouraging interaction with the online community, the campaign helped to spark interest in the consumption of organic products and to raise awareness amongst new audiences of the work carried out by producers and processors certified by Aragón Ecológico.

Campañas de presencia online

Online presence campaigns

Hoy en día, las campañas online se han consolidado como un instrumento esencial para conectar con nuestro público objetivo. Utilizando diversos canales y plataformas digitales, podemos dirigirnos de manera precisa a los usuarios que más nos interesan, segmentando la audiencia según criterios como edad, intereses o localización geográfica. Esto nos permite desarrollar una comunicación más efectiva y adaptada a las preferencias de cada perfil. Además, el seguimiento y análisis de los resultados obtenidos nos ofrece información clave para optimizar continuamente nuestras acciones y alcanzar un impacto aún mayor.

Nowadays, online campaigns have established themselves as an essential tool for connecting with our target audience. By using a variety of digital channels and platforms, we can precisely target the users who matter most to us, segmenting the audience according to criteria such as age, interests or geographical location. This enables us to develop more effective communication tailored to the preferences of each profile. Furthermore, monitoring and analysing the results provides us with key insights to continuously optimise our efforts and achieve an even greater impact.

Google Ads

LinkedIn ads

facebook Ads

TikTok Ads

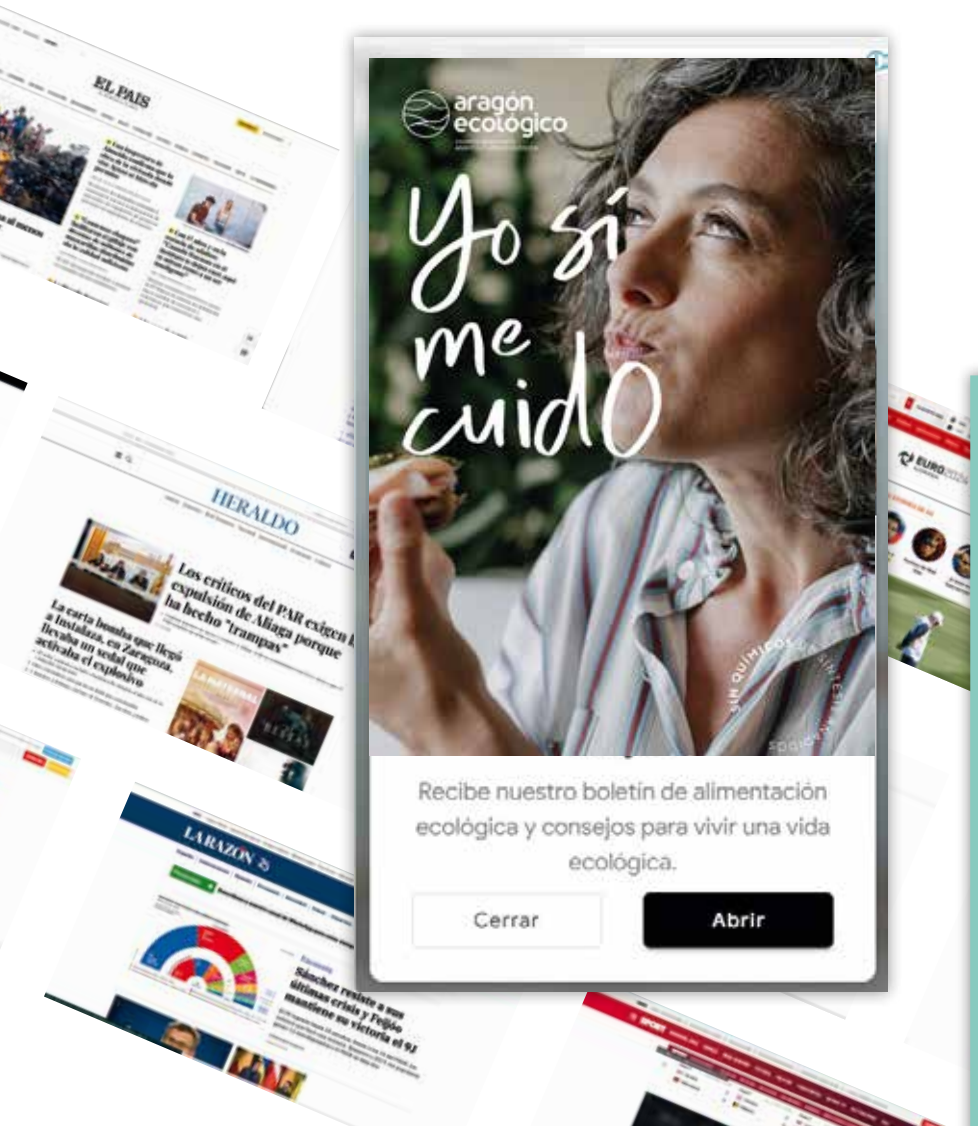

EMPLAZAMIENTOS

as.com
larazon.es
20minutos.es
marca.com
okdiario.com
elespanol.com
heraldo.es
elconfidencial.es
elperiodicodearagon.com
huffingtonpost.es
elpais.com
elmundo.es
sport.es
eldiario.com
pequerecetas.com
divinacocina.es
libertadigital.com
vozpopuli.com
publico.es

CAMPAÑA GOOGLE ADS - BUSCADORES / YOUTUBE / DISPLAY / DISCOVERY
GOOGLE ADS – SEARCH ENGINES CAMPAIGN / YOUTUBE / DISPLAY / DISCOVERY

Google Ads

534.177
ALCANCE/IMPRESIONES
SCOPE

10.827
CLICS / VISITAS
CLICKS / VISITS

CAMPAÑA LINKEDIN ADS / LINKEDIN ADS CAMPAIGN

LinkedIn ads

216.189
ALCANCE/IMPRESIONES
SCOPE

752
CLICS / VISITAS
CLICKS / VISITS

CAMPAÑA META ADS (FACEBOOK E INSTAGRAM) / META ADS CAMPAIGN

facebook Ads

INSTAGRAM

FACEBOOK

1.147.350
ALCANCE
SCOPE

2.915.563
IMPRESIONES
SCOPE

23.643
CLICS / VISITAS
CLICKS / VISITS

CAMPAÑA EN TIK-TOK ADS / TIK-TOK ADS CAMPAIGN

TikTok Ads

363.508
ALCANCE
SCOPE

1.444.756
IMPRESIONES
SCOPE

8.355
CLICS / VISITAS
CLICKS / VISITS

Profundizando en el compromiso de la transparencia

Taking our commitment to transparency a step further

En 2025 el Comité Aragonés de Agricultura Ecológica celebró el proceso electoral para la renovación de su Junta Rectora.

Las elecciones se desarrollaron de acuerdo con la normativa aplicable, el reglamento de funcionamiento y el calendario electoral aprobado, garantizando la transparencia y la participación de los operadores inscritos. El proceso concluyó con la constitución de la nueva Junta Rectora, quedando toda la documentación e información del proceso a disposición de los interesados a través del portal web habilitado para tal fin.

In 2025, the Comité Aragonés de Agricultura Ecológica held elections to renew its Governing Board.

The elections were conducted in accordance with the applicable regulations, the rules of procedure and the approved electoral timetable, ensuring transparency and the participation of registered operators. The process concluded with the formation of the new Governing Board, with all documentation and information relating to the process being made available to interested parties via the website set up for this purpose

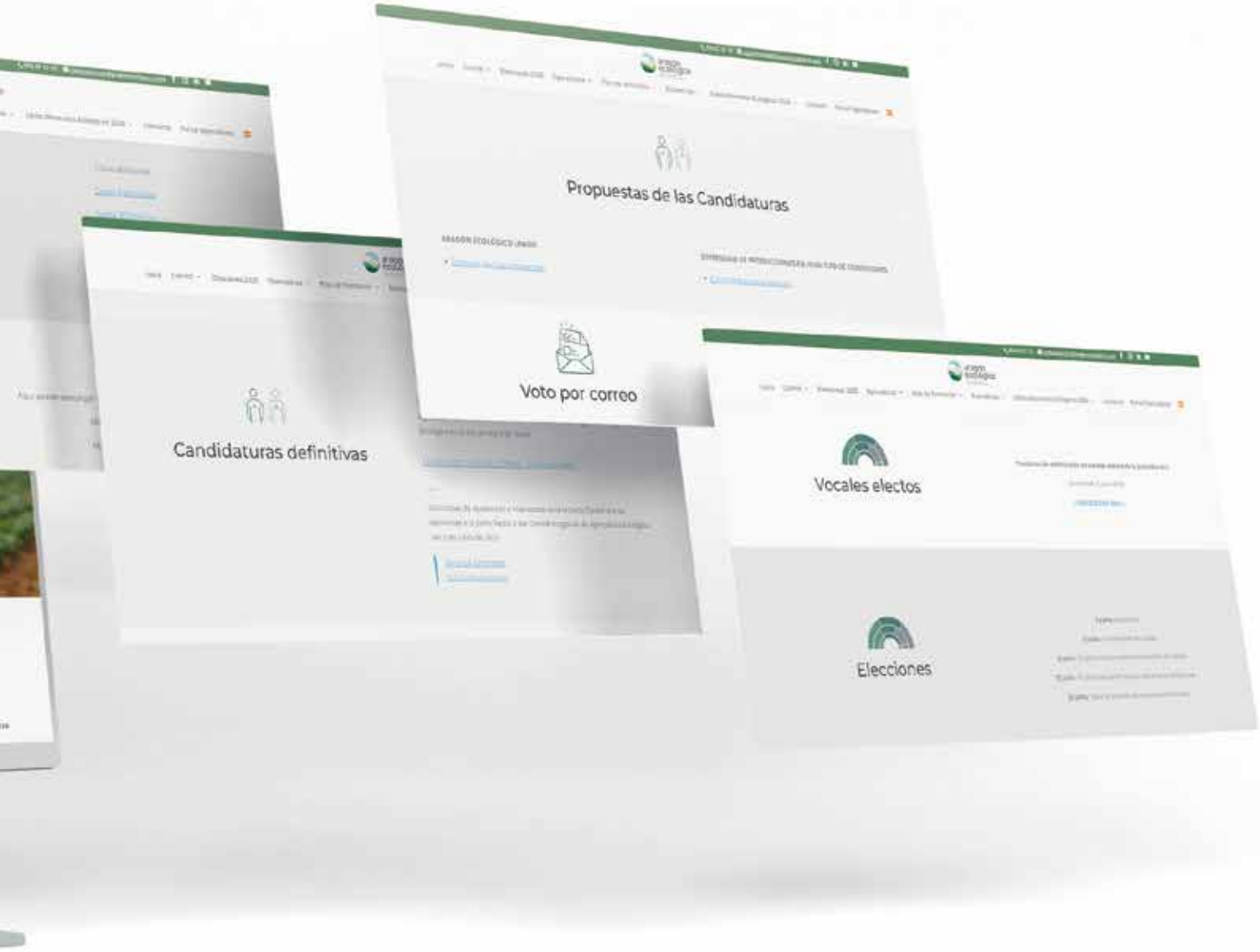
Propuestas de las Candidaturas
Voto por correo
Candidaturas definitivas
Vocales electos
Elecciones

07

Estadísticas provisionales de Aragón Ecológico

Provisional statistics of Aragón Ecológico

Datos provisionales 2025 a falta de confirmación del Ministerio de Agricultura.
Provisional data 2025, to be confirmed by Ministry of Agriculture.

HUESCA	PROVINCIA
2025	AÑO DE REFERENCIA

Tabla 1: Operadores y actividades registrados en producción ecológica. Año 2025

Código	Code EUROSTAT	TIPO DE OPERADOR - ACTIVIDADES CERTIFICADAS	Nº de Operadores Final 2025	Comentarios
Nº DE OPERADORES (CRITERIO NIF O CIF) :			**195**	
Total		**NÚMERO TOTAL DE ACTIVIDADES CERTIFICADAS**	**209**	
1	**PRD_AGRI**	**Producción agraria**	**158**	
1.1		Agrícolas	127	
1.1.1	-	Producción agrícola y nada más	121	
1.1.2	PRD_AGRI_PRC	Producción agrícola que también Elabora/Procesa y nada más	5	
1.1.3	PRD_AGRI_IMP	Producción agrícola que también Importa y nada más	0	
1.1.4	PRD_AGRI_OTH	Producción agrícola que ejerce además otra actividad no contemplada en otro lugar	1	
1.2		Ganaderas	2	
1.2.1	-	Producción ganadera y nada más	0	
1.2.2	PRD_AGRI_PRC	Producción ganadera que también Elabora/Procesa y nada más	2	
1.2.3	PRD_AGRI_IMP	Producción ganadera que también Importa y nada más	0	
1.2.4	PRD_AGRI_OTH	Producción ganadera que ejerce además otra actividad no contemplada en otro lugar	0	
1.3		Agrícolas y ganaderas	29	
1.3.1	-	Producción agrícola y ganadera y nada más	24	
1.3.2	PRD_AGRI_PRC	Producción agrícola y ganadera que también Elabora/ Procesa y nada más	4	
1.3.3	PRD_AGRI_IMP	Producción agrícola y ganadera que también Importa y nada más	0	
1.3.4	PRD_AGRI_OTH	Producción agrícola y ganadera que ejerce además otra actividad no contemplada en otro lugar	1	
2	**PRD_AQUA**	**Acuicultura**	**0**	
2.1	-	Producción acuícola animal	0	
2.2	PRD_AQUA_PL	Producción acuícola de plantas acuáticas (incluyendo algas)	0	
2.2.1	-	Producción acuícola de algas procedentes de la recolección sostenible de algas silvestres	0	
2.2.2		Producción acuícola de algas procedentes del cultivo de algas	0	
2.2.3		Producción acuícola de otras plantas acuáticas	0	
3	**PRC**	**Elaboración/Procesado**	**43**	
3.1	-	Elaboración/Procesado y nada más	38	
3.2	PRC_IMP	Elaboración/Procesado que también Importa y nada más	1	
3.3	PRC_OTH	Elaboración/Procesado que además ejercen otra actividad no contemplada en otro lugar	4	
4	**IMP**	**Importación**	**2**	
5	**EXP**	**Exportación**	**0**	
6	**OTH**	**Otras Actividades**	**6**	
6.1	OTH_TRD	Comercialización	6	
6.1.1	OTH_TRD_WHLS	Actividad Mayorista	6	
6.1.2	OTH_TRD_RTL	Actividad Minorista	0	
6.2	OTH_NEC	Otras actividades	0	

*Datos provisionales 2025 a falta de confirmación del Ministerio de Agricultura.
Provisional data, to be confirmed by Ministry of Agriculture.

TERUEL	PROVINCIA
2025	AÑO DE REFERENCIA

Tabla 1: Operadores y actividades registrados en producción ecológica. Año 2025

Código	Code EUROSTAT	TIPO DE OPERADOR - ACTIVIDADES CERTIFICADAS	Nº de Operadores Final 2025	Comentarios
Nº DE OPERADORES (CRITERIO NIF O CIF) :			**612**	
Total		**NÚMERO TOTAL DE ACTIVIDADES CERTIFICADAS**	**621**	
1	**PRD_AGRI**	**Producción agraria**	**580**	
1.1		Agrícolas	554	
1.1.1	-	Producción agrícola y nada más	539	
1.1.2	PRD_AGRI_PRC	Producción agrícola que también Elabora/Procesa y nada más	12	
1.1.3	PRD_AGRI_IMP	Producción agrícola que también Importa y nada más	0	
1.1.4	PRD_AGRI_OTH	Producción agrícola que ejerce además otra actividad no contemplada en otro lugar	3	
1.2		Ganaderas	2	
1.2.1	-	Producción ganadera y nada más	2	
1.2.2	PRD_AGRI_PRC	Producción ganadera que también Elabora/Procesa y nada más	0	
1.2.3	PRD_AGRI_IMP	Producción ganadera que también Importa y nada más	0	
1.2.4	PRD_AGRI_OTH	Producción ganadera que ejerce además otra actividad no contemplada en otro lugar	0	
1.3		Agrícolas y ganaderas	24	
1.3.1	-	Producción agrícola y ganadera y nada más	23	
1.3.2	PRD_AGRI_PRC	Producción agrícola y ganadera que también Elabora/ Procesa y nada más	1	
1.3.3	PRD_AGRI_IMP	Producción agrícola y ganadera que también Importa y nada más	0	
1.3.4	PRD_AGRI_OTH	Producción agrícola y ganadera que ejerce además otra actividad no contemplada en otro lugar	0	
2	**PRD_AQUA**	**Acuicultura**	**0**	
2.1	-	Producción acuícola animal	0	
2.2	PRD_AQUA_PL	Producción acuícola de plantas acuáticas (incluyendo algas)	0	
2.2.1	-	Producción acuícola de algas procedentes de la recolección sostenible de algas silvestres	0	
2.2.2		Producción acuícola de algas procedentes del cultivo de algas	0	
2.2.3		Producción acuícola de otras plantas acuáticas	0	
3	**PRC**	**Elaboración/Procesado**	**38**	
3.1	-	Elaboración/Procesado y nada más	36	
3.2	PRC_IMP	Elaboración/Procesado que también Importa y nada más	0	
3.3	PRC_OTH	Elaboración/Procesado que además ejercen otra actividad no contemplada en otro lugar	2	
4	**IMP**	**Importación**	**0**	
5	**EXP**	**Exportación**	**0**	
6	**OTH**	**Otras Actividades**	**3**	
6.1	OTH_TRD	Comercialización	3	
6.1.1	OTH_TRD_WHLS	Actividad Mayorista	3	
6.1.2	OTH_TRD_RTL	Actividad Minorista	0	
6.2	OTH_NEC	Otras actividades	0	

*Datos provisionales 2025 a falta de confirmación del Ministerio de Agricultura.
Provisional data, to be confirmed by Ministry of Agriculture.

ZARAGOZA	PROVINCIA
2025	AÑO DE REFERENCIA

Tabla 1: Operadores y actividades registrados en producción ecológica. Año 2025

Código	Code EUROSTAT	TIPO DE OPERADOR - ACTIVIDADES CERTIFICADAS	Nº de Operadores Final 2025	Comentarios
Nº DE OPERADORES (CRITERIO NIF O CIF) :			**838**	
Total		**NÚMERO TOTAL DE ACTIVIDADES CERTIFICADAS**	**872**	
1	**PRD_AGRI**	**Producción agraria**	**724**	
1.1		Agrícolas	695	
1.1.1	-	Producción agrícola y nada más	655	
1.1.2	PRD_AGRI_PRC	Producción agrícola que también Elabora/Procesa y nada más	28	
1.1.3	PRD_AGRI_IMP	Producción agrícola que también Importa y nada más	0	
1.1.4	PRD_AGRI_OTH	Producción agrícola que ejerce además otra actividad no contemplada en otro lugar	12	
1.2		Ganaderas	5	
1.2.1	-	Producción ganadera y nada más	5	
1.2.2	PRD_AGRI_PRC	Producción ganadera que también Elabora/Procesa y nada más	0	
1.2.3	PRD_AGRI_IMP	Producción ganadera que también Importa y nada más	0	
1.2.4	PRD_AGRI_OTH	Producción ganadera que ejerce además otra actividad no contemplada en otro lugar	0	
1.3		Agrícolas y ganaderas	24	
1.3.1	-	Producción agrícola y ganadera y nada más	18	
1.3.2	PRD_AGRI_PRC	Producción agrícola y ganadera que también Elabora/ Procesa y nada más	6	
1.3.3	PRD_AGRI_IMP	Producción agrícola y ganadera que también Importa y nada más	0	
1.3.4	PRD_AGRI_OTH	Producción agrícola y ganadera que ejerce además otra actividad no contemplada en otro lugar	0	
2	**PRD_AQUA**	**Acuicultura**	**0**	
2.1	-	Producción acuícola animal	0	
2.2	PRD_AQUA_PL	Producción acuícola de plantas acuáticas (incluyendo algas)	0	
2.2.1	-	Producción acuícola de algas procedentes de la recolección sostenible de algas silvestres	0	
2.2.2		Producción acuícola de algas procedentes del cultivo de algas	0	
2.2.3		Producción acuícola de otras plantas acuáticas	0	
3	**PRC**	**Elaboración/Procesado**	**110**	
3.1	-	Elaboración/Procesado y nada más	96	
3.2	PRC_IMP	Elaboración/Procesado que también Importa y nada más	2	
3.3	PRC_OTH	Elaboración/Procesado que además ejercen otra actividad no contemplada en otro lugar	12	
4	**IMP**	**Importación**	**4**	
5	**EXP**	**Exportación**	**0**	
6	**OTH**	**Otras Actividades**	**34**	
6.1	OTH_TRD	Comercialización	34	
6.1.1	OTH_TRD_WHLS	Actividad Mayorista	32	
6.1.2	OTH_TRD_RTL	Actividad Minorista	2	
6.2	OTH_NEC	Otras actividades	0	

*Datos provisionales 2025 a falta de confirmación del Ministerio de Agricultura.
Provisional data, to be confirmed by Ministry of Agriculture.

HUESCA	PROVINCIA
2025	AÑO DE REFERENCIA

Tabla 2: Superficies por cultivos y aprovechamientos

Código	Code EUROSTAT	Cultivos	Calificada en primer año de prácticas (a)	
Total	**UAAXK0000**	**Total Cultivos, (excluidos los huertos urbanos) (1+2+3)**	**1.073,3500**	
1	**ARA**	**Cultivos de tierras arables**	**230,7800**	
1.1	C0000	Cereales para la producción de grano incluido el arroz y las parcelas destinadas a la producción de semillas.	40,2600	
1.1.1	C1000	Cereales excluido el arroz	40,2600	
1.1.1.1	C1100	Trigo total	8,8500	
1.1.1.1.1	C1110	Trigo común y espelta	8,8500	
1.1.1.1.2	C1120	Trigo duro	0,0000	
1.1.1.2	C1200	Centeno y tranquillón	0,0000	
1.1.1.2.1	C1210	Centeno	0,0000	
1.1.1.3	C1300	Cebada	4,3200	
1.1.1.4	C1400	Avena y Mezclas de cereales de primavera	19,2800	
1.1.1.4.1	C1410	Avena	19,2800	
1.1.1.4.2	C1420	Mezclas de cereales de primavera	0,0000	
1.1.1.5	C1500	Maíz grano y mezcla de mazorca de maíz	4,9300	
1.1.1.6	C1600	Triticale	2,8800	
1.1.1.7	C1700	Sorgo	0,0000	
1.1.1.9		Otros cereales no incluidos en ningún otro lugar	0,0000	
1.1.2	C2000	Arroz	0,0000	
1.2	P0000	Legumbres secas y proteaginosas para la producción de grano (incluidas las mezclas de cereales y legumbres y las parcelas destinadas a la producción de semilla)	0,0000	
1.2.1	P1100	Guisantes forrajeros	0,0000	
1.2.2	P1200	Habas y haboncillos forrajeros	0,0000	
1.2.3	P1300	Altramuces dulces	0,0000	
1.2.4	P9100	Lentejas	0,0000	
1.2.5	P9200	Garbanzos	0,0000	
1.2.6	P9400	Vezas	0,0000	
1.2.9		Otras no incluidas en ningún otro lugar	0,0000	
1.3	R0000	Tubérculos y raíces	0,0000	
1.3.1	R1000	Patatas (incluidas las patatas tempranas y para siembra)	0,0000	
1.3.2	R2000	Remolacha azucarera (excl. semillas)	0,0000	
1.3.9	R9000	Otras raices y tuberculos no incluidos en ningun otro lugar	0,0000	
1.4	I0000	Cultivos industriales	0,0000	
1.4.1	I1100	Cultivos oleaginosos	0,0000	
1.4.1.1	I1110	Colza y nabina	0,0000	
1.4.1.2	I1120	Girasol	0,0000	
1.4.1.3	I1130	Soja	0,0000	

Superficie cultivada inscrita (ha)			Producción (1000 kg)		
Calificada en conversión (b)	Calificada en agricultura ecológica (c)	Superficie total (a+b+c)	Superficie total cultivada en invernadero (voluntario)	Producción ecológica estimada respecto superficie productiva (tm)	Comentarios
2.843,6000	**9.124,7250**	**13.041,6750**			
264,7100	**3.481,6750**	**3.977,1650**			
85,0800	1.877,3800	2.002,7200		0,0000	
81,3800	1.817,2100	1.938,8500		4.868,0659	
1,2100	458,2800	468,3400		920,0275	
1,2100	373,2700	383,3300		779,7610	
0,0000	85,0100	85,0100		140,2665	
0,0000	10,7400	10,7400		23,8428	
0,0000	10,7400	10,7400		23,8428	
54,6200	739,2900	798,2300		1.973,9043	
0,0600	334,1800	353,5200		530,0095	
0,0600	334,1800	353,5200		530,0095	
0,0000	0,0000	0,0000		0,0000	
25,4900	160,6900	191,1100		1.271,7007	
0,0000	114,0300	116,9100		148,5811	
0,0000	0,0000	0,0000		0,0000	
0,0000	0,0000	0,0000		0,0000	
3,7000	60,1700	63,8700		201,2687	
18,9300	341,1000	360,0300		233,5217	
18,9300	114,1600	133,0900		130,5990	
0,0000	0,0000	0,0000		0,0000	
0,0000	0,0000	0,0000		0,0000	
0,0000	0,0000	0,0000		0,0000	
0,0000	6,1100	6,1100		0,2322	
0,0000	218,3700	218,3700		102,6339	
0,0000	2,4600	2,4600		0,0566	Almorta, alubia, judía blanca
0,0000	4,2800	4,2800		26,3348	
0,0000	4,2800	4,2800		26,3348	
0,0000	0,0000	0,0000		0,0000	
0,0000	0,0000	0,0000		0,0000	
2,9600	24,8850	27,8450		0,0031	
0,0000	10,4700	10,4700		0,0000	
0,0000	10,4700	10,4700		0,0000	
0,0000	0,0000	0,0000		0,0000	
0,0000	0,0000	0,0000		0,0000	

Código	Code EUROSTAT	Cultivos	Calificada en primer año de prácticas (a)	
1.4.1.4	I1140	Lino (aceite de linaza)	0,0000	
1.4.1.5	I1150	Semilla de algodón	0,0000	
1.4.1.9	I1190	Otras semillas oleaginosas no incluidas en ningún otro lugar	0,0000	
1.4.2	I2000	Plantas textiles (cultivos de fibra)	0,0000	
1.4.2.1	-	Algodón	0,0000	
1.4.2.9	-	Otras plantas textiles no incluidas en ningún otro lugar	0,0000	
1.4.3	I3000	Tabaco	0,0000	
1.4.4	I4000	Lúpulo	0,0000	
1.4.5	I5000	Plantas medicinales, aromaticas y condimentarias	0,0000	
1.4.9	I6000_9000	Otros cultivos industriales, incluyendo los cultivos energéticos, no incluidos en ningún otro lugar	0,0000	
1.5	G0000	Plantas cosechadas en verde (excluidos las indicadas en la casilla 1.3.9)	128,8600	
1.5.1	-	Plantas anuales, no leguminosas, cosechadas en verde	0,0000	
1.5.1.1	G3000	Maiz forrajero	0,0000	
1.5.1.9	-	Otras plantas anuales cosechadas en verde no incluidas en ningún otro lugar	0,0000	
1.5.2	G1000	Praderas y pastos temporales	126,8200	
1.5.3	G2000	Plantas leguminosas cosechadas en verde	2,0400	
1.5.3.1	G2100	Alfalfa	0,8500	
1.5.3.9	-	Otras plantas leguminosas cosechadas en verde no incluidas en ningún otro lugar	1,1900	
1.6	V0000_S0000	Hortalizas frescas y fresas	0,0000	
1.6.1	V0000	Hortalizas frescas	0,0000	
1.6.1.1	V1000	Coles (excluidas las de raíz)	0,0000	
1.6.1.1.1	-	Coliflor y brócoli	0,0000	
1.6.1.1.2	-	Repollo (blanco)	0,0000	
1.6.1.1.9	-	Otras coles hortícolas no incluidas en ningún otro lugar	0,0000	
1.6.1.2	V2000	Hortalizas de hojas y tallo (excluidas las coles)	0,0000	
1.6.1.2.1	-	Apio	0,0000	
1.6.1.2.2	-	Puerros	0,0000	
1.6.1.2.3	-	Lechugas	0,0000	
1.6.1.2.4	-	Endivias	0,0000	
1.6.1.2.5	-	Espinacas	0,0000	
1.6.1.2.6	-	Esparragos	0,0000	
1.6.1.2.7	-	Achicoria	0,0000	
1.6.1.2.8	-	Alcachofas	0,0000	
1.6.1.2.9	-	Otras hortalizas de hojas y tallo (salvo coles) no incluidos en ningún otro lugar	0,0000	
1.6.1.3	V3000	Hortalizas cultivadas por el fruto	0,0000	
1.6.1.3.1	V3100	Tomates	0,0000	
1.6.1.3.2	-	Pepinos	0,0000	
1.6.1.3.3	-	Pepinillos	0,0000	

Superficie cultivada inscrita (ha)			Producción (1000 kg)		
Calificada en conversión (b)	Calificada en agricultura ecológica (c)	Superficie total (a+b+c)	Superficie total cultivada en invernadero (voluntario)	Producción ecológica estimada respecto superficie productiva (tm)	Comentarios
0,0000	0,0000	0,0000		0,0000	
0,0000	0,0000	0,0000		0,0000	
0,0000	0,0000	0,0000		0,0000	
0,0000	2,4500	2,4500		0,0000	
0,0000	0,0000	0,0000		0,0000	
0,0000	2,4500	2,4500		0,0000	cáñamo
0,0000	0,0000	0,0000		0,0000	
0,0000	0,0000	0,0000		0,0000	
2,9600	11,9650	14,9250	0,0000	0,0031	
0,0000	0,0000	0,0000		0,0000	
129,2500	536,6400	794,7500		490,6592	
0,0000	1,5300	1,5300		0,0000	
0,0000	0,0000	0,0000		0,0000	
0,0000	1,5300	1,5300		0,0000	Pasto del Sudán
72,0700	266,9300	465,8200		0,0000	
57,1800	268,1800	327,4000		490,6592	
10,0000	157,9300	168,7800		398,9312	
47,1800	110,2500	158,6200		91,7280	Esparceta, Meliloto Amarillo, Avena-veza, Raygrass-Veza y Triticale-veza
0,2700	11,6800	11,9500	0,0000	68,6131	
0,2700	11,5800	11,8500	0,0000	68,6031	
0,0000	0,1000	0,1000	0,0000	0,3132	
0,0000	0,0500	0,0500	0,0000	0,1682	
0,0000	0,0000	0,0000	0,0000	0,0000	
0,0000	0,0500	0,0500	0,0000	0,1450	Col hoja, Col Lombarda, Col China, Kale
0,2700	2,6100	2,8800	0,0000	3,8380	
0,0000	0,0000	0,0000	0,0000	0,0000	
0,0000	0,1400	0,1400	0,0000	0,0700	
0,0000	0,1200	0,1200	0,0000	0,6000	
0,0000	0,0000	0,0000	0,0000	0,0000	
0,0000	0,0200	0,0200	0,0000	0,0400	
0,2700	2,1300	2,4000	0,0000	1,2780	
0,0000	0,0000	0,0000	0,0000	0,0000	
0,0000	0,0500	0,0500	0,0000	0,0500	
0,0000	0,1500	0,1500	0,0000	1,8000	acelga, borraja, escarola
0,0000	7,6300	7,6300	0,0000	45,5700	
0,0000	0,4100	0,4100	0,0000	10,0393	
0,0000	0,0200	0,0200	0,0000	0,2000	
0,0000	0,0000	0,0000	0,0000	0,0000	

Código	Code EUROSTAT	Cultivos	Calificada en primer año de prácticas (a)	
1.6.1.3.4	-	Melones	0,0000	
1.6.1.3.5	-	Sandías	0,0000	
1.6.1.3.6	-	Berenjenas	0,0000	
1.6.1.3.7	-	Calabacines	0,0000	
1.6.1.3.8	-	Pimientos	0,0000	
1.6.1.3.9	-	Otras hortalizas cultivadas por el fruto no incluidas en ningún otro lugar	0,0000	
1.6.1.4	V4000	Hortalizas de bulbos y tubérculos	0,0000	
1.6.1.4.1	V4100	Zanahorias	0,0000	
1.6.1.4.2	-	Ajos	0,0000	
1.6.1.4.3	V4200	Cebollas	0,0000	
1.6.1.4.4	V4200	Chalotas	0,0000	
1.6.1.4.5	-	Rábanos	0,0000	
1.6.1.4.9	-	Otras hortalizas de bulbos y tuberculos no incluidas en nigún otro lugar	0,0000	
1.6.1.5	V5000	Leguminosas de verdeo para consumo humano	0,0000	
1.6.1.5.1	-	Guisante	0,0000	
1.6.1.5.2	-	Judias	0,0000	
1.6.1.5.3	-	Habas	0,0000	
1.6.1.5.4	-	Otras legumbres de verdeo no incluidas en ningún otro lugar	0,0000	
1.6.1.6	V9000	Otras hortalizas no clasificadas en ningún otro lugar	0,0000	
1.6.2	S0000	Fresas	0,0000	
1.6bis	N0000	Flores y plantas ornamentales (excluyendo viveros)	0,0000	
1.7	ARA9	Otros cultivos de tierras arables	0,0000	
1.8	Q0000	Barbechos	61,6600	
1.9	E0000	Semillas y plántulas	0,0000	
2	**J0000**	**Pastos permanentes**	**655,0000**	
2.1	J1000	Pastos y praderas permanentes (excluidos los pastos pobres)	603,8300	
2.2	J2000	Pastos pobres	51,1700	
2.2.1	-	Eriales (erial, matorral, espartizal)	0,0000	
2.2.2	-	Terreno forestal con carga ganadera y/o pecoreo	51,1700	
2.3	-	Dehesa	0,0000	
2.4	J3000E	Pastos permanentes que ya no se utilizan para la producción pero que no son elegibles para subvención	0,0000	
3	**PECR**	**Cultivos permanentes**	**187,5700**	
3.1	H0000	Cultivos permanentes para el consumo humano	187,5700	
3.1.1	F0000	Frutas, bayas y frutos secos (excluidos los cítricos, uvas y fresas)	30,8100	
3.1.1.1	F1000	Frutas de zonas climáticas templadas	2,8900	
3.1.1.1.1	F1100	Frutas de pepita	2,5900	
3.1.1.1.1.1	F1110	Manzanas	0,4400	
3.1.1.1.1.2	F1120	Peras	2,1500	
3.1.1.1.1.9	F1190	Otras frutas de pepita no incluidas en ningún otro lugar	0,0000	

Superficie cultivada inscrita (ha)			Producción (1000 kg)		
Calificada en conversión (b)	Calificada en agricultura ecológica (c)	Superficie total (a+b+c)	Superficie total cultivada en invernadero (voluntario)	Producción ecológica estimada respecto superficie productiva (tm)	Comentarios
0,0000	0,0000	0,0000	0,0000	0,0000	
0,0000	1,0000	1,0000	0,0000	1,2000	
0,0000	0,0400	0,0400	0,0000	0,2827	
0,0000	0,0200	0,0200	0,0000	0,4980	
0,0000	0,1200	0,1200	0,0000	0,2400	
0,0000	6,0200	6,0200	0,0000	33,1100	calabaza
0,0000	1,2200	1,2200	0,0000	18,8819	
0,0000	0,0000	0,0000	0,0000	0,0000	
0,0000	0,0000	0,0000	0,0000	0,0000	
0,0000	1,2200	1,2200	0,0000	18,8819	
0,0000	0,0000	0,0000	0,0000	0,0000	
0,0000	0,0000	0,0000	0,0000	0,0000	
0,0000	0,0000	0,0000	0,0000	0,0000	
0,0000	0,0200	0,0200	0,0000	0,0000	
0,0000	0,0000	0,0000	0,0000	0,0000	
0,0000	0,0200	0,0200	0,0000	0,0000	
0,0000	0,0000	0,0000	0,0000	0,0000	
0,0000	0,0000	0,0000	0,0000	0,0000	
0,0000	0,0000	0,0000	0,0000	0,0000	
0,0000	0,1000	0,1000	0,0000	0,0100	
0,0000	0,0000		0,0000	0,0000	
0,0000	0,0000	0,0000			
28,2200	685,7100	775,5900			
0,0000	0,0000	0,0000			
2.420,1200	**3.953,9200**	**7.029,0400**			
2.375,2000	3.893,0700	6.872,1000			
44,9200	60,8500	156,9400			
0,0000	0,0000	0,0000			
44,9200	60,8500	156,9400			
0,0000	0,0000	0,0000			
0,0000	0,0000	0,0000			
158,7700	**1.689,1300**	**2.035,4700**	**0,0000**	**5.924,0355**	
158,7700	1.689,1300	2.035,4700	0,0000	5.924,0355	
66,7400	1.075,0400	1.172,5900		4.980,3928	
1,9500	278,1500	282,9900		4.706,8336	
1,9500	152,0700	156,6100		3.848,1167	
0,7700	114,9300	116,1400		3.305,6167	
1,1800	34,2200	37,5500		513,3000	
0,0000	2,9200	2,9200		29,2000	Membrillo

Código	Code EUROSTAT	Cultivos	Calificada en primer año de prácticas (a)	
3.1.1.1.2	F1200	Frutas de hueso	0,3000	
3.1.1.1.2.1	F1210	Melocotones	0,1100	
3.1.1.1.2.2	F1220	Nectarinas	0,0000	
3.1.1.1.2.3	F1230	Albaricoques	0,0000	
3.1.1.1.2.4	F1240	Cerezas	0,1900	
3.1.1.1.2.5	F1250	Ciruelas	0,0000	
3.1.1.1.2.9	F1290	Otras frutas de hueso no incluidas en ningún otro lugar	0,0000	
3.1.1.2	F2000	Frutas de zonas climáticas subtropicales y tropicales	0,0000	
3.1.1.2.1	-	Higos	0,0000	
3.1.1.2.2	F2200	Kiwis	0,0000	
3.1.1.2.3	-	Aguacates	0,0000	
3.1.1.2.4	-	Plátanos y bananas	0,0000	
3.1.1.2.9	-	Otras frutas de zonas climáticas subtropicales no incluidas en ningún otro lugar	0,0000	
3.1.1.3	F3000	Bayas (exluyendo fresas)	0,1400	
3.1.1.3.1	-	Grosellas negras	0,0000	
3.1.1.3.2	-	Frambuesas	0,0000	
3.1.1.3.9	-	Otras bayas no incluidas en ningún otro lugar	0,1400	
3.1.1.4	F4000	Frutos secos	27,7800	
3.1.1.4.1	-	Nueces	0,5100	
3.1.1.4.2	-	Avellanas	0,0000	
3.1.1.4.3	-	Almendras	27,2700	
3.1.1.4.4	-	Castañas	0,0000	
3.1.1.4.9	-	Otros frutos de cáscara no incluidos en ningún otro lugar	0,0000	
3.1.2	T0000	Cítricos	0,0000	
3.1.2.1	-	Toronjas y pomelos	0,0000	
3.1.2.2	-	Limones y limas ácidas	0,0000	
3.1.2.3	T1000	Naranjas	0,0000	
3.1.2.4	-	Mandarinas y clementinas	0,0000	
3.1.2.9	-	Otros cítricos no incluidos en ningún otro lugar	0,0000	
3.1.3	W1000	Viñedos	147,1200	
3.1.3.1	W1100	Viñedo para vino	147,1200	
3.1.3.2	-	Viñedos para uva de mesa	0,0000	
3.1.3.3	-	Viñedos para uvas pasas	0,0000	
3.1.4	O1000	Olivar	9,3800	
3.1.4.1	-	Olivar para aceitunas de mesa	0,0000	
3.1.4.2	-	Olivar para aceite	9,3800	
3.1.5	H9000	Otros cultivos permanentes no incluidos en ningún otro lugar para el consumo humano (por favor especifica)	0,2600	
3.2	U0000	Viveros	0,0000	
3.3	PECR9	Otros cultivos permanentes (por favor especifica)	0,0000	
4	**U1000**	**Setas cultivadas (no se suma a Total Cultivos)**	**0,0000**	

*Datos provisionales 2025 a falta de confirmación del Ministerio de Agricultura. Provisional data, to be confirmed by Ministry of Agriculture.

Superficie cultivada inscrita (ha)			Producción (1000 kg)		
Calificada en conversión (b)	Calificada en agricultura ecológica (c)	Superficie total (a+b+c)	Superficie total cultivada en invernadero (voluntario)	Producción ecológica estimada respecto superficie productiva (tm)	Comentarios
0,0000	126,0800	126,3800		858,7169	
0,0000	43,5500	43,6600		318,1328	
0,0000	39,5500	39,5500		361,4079	
0,0000	12,5200	12,5200		50,0800	
0,0000	19,4000	19,5900		70,6742	
0,0000	10,5900	10,5900		56,3070	
0,0000	0,4700	0,4700		2,1150	
0,0000	20,6000	20,6000		35,1314	
0,0000	19,6900	19,6900		34,9694	
0,0000	0,1000	0,1000		0,0000	
0,0000	0,0000	0,0000		0,0000	
0,0000	0,0000	0,0000		0,0000	
0,0000	0,8100	0,8100		0,1620	Caqui y Granado
0,0000	0,0000	0,1400		0,0000	
0,0000	0,0000	0,0000		0,0000	
0,0000	0,0000	0,0000		0,0000	
0,0000	0,0000	0,1400		0,0000	Frutos del bosque
64,7900	776,2900	868,8600		238,4278	
7,9600	8,7000	17,1700		8,7000	
0,0000	1,8800	1,8800		0,0148	
56,8300	765,7100	849,8100		229,7130	
0,0000	0,0000	0,0000		0,0000	
0,0000	0,0000	0,0000		0,0000	
0,0000	0,0000	0,0000		0,0000	
0,0000	0,0000	0,0000		0,0000	
0,0000	0,0000	0,0000		0,0000	
0,0000	0,0000	0,0000		0,0000	
0,0000	0,0000	0,0000		0,0000	
0,0000	0,0000	0,0000		0,0000	
31,2700	162,3600	340,7500	0,0000	526,5335	
31,2700	162,3600	340,7500	0,0000	526,5335	
0,0000	0,0000	0,0000	0,0000	0,0000	
0,0000	0,0000	0,0000	0,0000	0,0000	
59,8600	417,0600	486,3000	0,0000	417,0600	
0,0000	0,0000	0,0000	0,0000	0,0000	
59,8600	417,0600	486,3000	0,0000	417,0600	
0,9000	34,6700	35,8300	0,0000	0,0492	Encina micorrizada
0,0000	0,0000	0,0000	0,0000		
0,0000	0,0000	0,0000	0,0000		
0,0000	**0,0000**	**0,0000**		**0,0000**	

TERUEL	PROVINCIA
2025	AÑO DE REFERENCIA

Tabla 2: Superficies por cultivos y aprovechamientos

Código	Code EUROSTAT	Cultivos	Calificada en primer año de prácticas (a)	
Total	**UAAXK0000**	**Total Cultivos, (excluidos los huertos urbanos) (1+2+3)**	**1.950,1100**	
1	ARA	Cultivos de tierras arables	699,6600	
1.1	C0000	Cereales para la producción de grano incluido el arroz y las parcelas destinadas a la producción de semillas.	229,0100	
1.1.1	C1000	Cereales excluído el arroz	229,0100	
1.1.1.1	C1100	Trigo total	32,4900	
1.1.1.1.1	C1110	Trigo común y espelta	11,5100	
1.1.1.1.2	C1120	Trigo duro	20,9800	
1.1.1.2	C1200	Centeno y tranquillón	1,0200	
1.1.1.2.1	C1210	Centeno	1,0200	
1.1.1.3	C1300	Cebada	123,7000	
1.1.1.4	C1400	Avena y Mezclas de cereales de primavera (mezcla de granos que no sean tranquilón)	68,8600	
1.1.1.4.1	C1410	Avena	68,8600	
1.1.1.4.2	C1420	Mezclas de cereales de primavera (mezcla de granos que no sean tranquilón)	0,0000	
1.1.1.5	C1500	Maiz grano y mezcla de mazorca de maíz	0,0000	
1.1.1.6	C1600	Triticale	2,9400	
1.1.1.7	C1700	Sorgo	0,0000	
1.1.1.9		Otros cereales no incluidos en ningún otro lugar (por favor especifica)	0,0000	
1.1.2	C2000	Arroz	0,0000	
1.2	P0000	Legumbres secas y proteaginosas para la producción de grano (incluidas las mezclas de cereales y legumbres y las parcelas destinadas a la producción de semilla)	11,6200	
1.2.1	P1100	Guisantes forrajeros	0,0000	
1.2.2	P1200	Habas y haboncillos forrajeros	0,0000	
1.2.3	P1300	Altramuces dulces	0,0000	
1.2.4	P9100	Lentejas	0,0000	
1.2.5	P9200	Garbanzos	0,0000	
1.2.6	P9400	Vezas	11,6200	
1.2.9		Otras no incluidas en ningún otro lugar	0,0000	
1.3	R0000	Tubérculos y raíces	0,0000	
1.3.1	R1000	Patatas (incluidas las patatas tempranas y para siembra)	0,0000	
1.3.2	R2000	Remolacha azucarera (excl. semillas)	0,0000	
1.3.9	R9000	Otras raices y tuberculos no incluidos en ningun otro lugar	0,0000	
1.4	I0000	Cultivos industriales	2,5200	
1.4.1	I1100	Cultivos oleaginosos	2,1100	
1.4.1.1	I1110	Colza y nabina	0,0000	
1.4.1.2	I1120	Girasol	0,0000	
1.4.1.3	I1130	Soja	0,0000	
1.4.1.4	I1140	Lino (aceite de linaza)	0,0000	

*Datos provisionales 2025 a falta de confirmación del Ministerio de Agricultura. Provisional data, to be confirmed by Ministry of Agriculture.

Superficie cultivada inscrita (ha)			Producción (1000 kg)		
Calificada en conversión (b)	Calificada en agricultura ecológica (c)	Superficie total (a+b+c)	Superficie total cultivada en invernadero (voluntario)	Producción ecológica estimada respecto superficie productiva (tm)	Comentarios
5.951,8090	**29.813,7300**	**37.715,6490**			
1.278,2300	10.086,9600	12.064,8500			
561,3600	4.583,0200	5.373,3900		0,0000	
561,3600	4.583,0200	5.373,3900		9.672,1228	
60,1600	1.003,2900	1.095,9400		2.019,3024	
54,2100	828,8700	894,5900		1.731,5094	
5,9500	174,4200	201,3500		287,7930	
14,9000	273,3600	289,2800		606,8592	
14,9000	273,3600	289,2800		606,8592	
262,4600	1.720,5800	2.106,7400		4.593,9486	
137,8200	1.335,1900	1.541,8700		2.117,6113	
137,8200	1.335,1900	1.541,8700		2.117,6113	
0,0000	0,0000	0,0000		0,0000	
0,0000	0,6300	0,6300		4,9858	
86,0200	237,1800	326,1400		309,0455	
0,0000	7,7600	7,7600		20,3700	
0,0000	5,0300	5,0300		0,0000	Alforfón
0,0000	0,0000	0,0000		0,0000	
52,9900	716,3300	780,9400		154,1314	
0,0000	16,5100	16,5100		18,8874	
0,0000	0,0000	0,0000		0,0000	
0,0000	0,0000	0,0000		0,0000	
0,0000	59,1800	59,1800		7,5750	
0,0000	8,0300	8,0300		0,3051	
19,6000	252,3800	283,6000		118,6186	
33,3900	380,2300	413,6200		8,7453	Alubia, yeros
0,2900	3,5300	3,8200		21,7201	
0,2900	3,5300	3,8200		21,7201	
0,0000	0,0000	0,0000		0,0000	
0,0000	0,0000	0,0000		0,0000	
21,1100	368,0200	391,6500		261,0498	
0,0000	359,7300	361,8400		261,0476	
0,0000	0,0000	0,0000		0,0000	
0,0000	330,4400	330,4400		261,0476	
0,0000	0,0000	0,0000		0,0000	
0,0000	0,0000	0,0000		0,0000	

Código	Code EUROSTAT	Cultivos	Calificada en primer año de prácticas (a)	
1.4.1.5	I1150	Semilla de algodón	0,0000	
1.4.1.9	I1190	Otras semillas oleaginosas no incluidas en ningún otro lugar	2,1100	
1.4.2	I2000	Plantas textiles (cultivos de fibra)	0,0000	
1.4.2.1	-	Algodón	0,0000	
1.4.2.9	-	Otras plantas textiles no incluidas en ningún otro lugar	0,0000	
1.4.3	I3000	Tabaco	0,0000	
1.4.4	I4000	Lúpulo	0,0000	
1.4.5	I5000	Plantas medicinales, aromaticas y condimentarias	0,4100	
1.4.9	I6000_9000	Otros cultivos industriales, incluyendo los cultivos energéticos, no incluidos en ningún otro lugar (por favor especifica)	0,0000	
1.5	G0000	Plantas cosechadas en verde (excluidos las indicadas en la casilla 1.3.9)	25,8300	
1.5.1	-	Plantas anuales, no leguminosas, cosechadas en verde	0,0000	
1.5.1.1	G3000	Maiz forrajero	0,0000	
1.5.1.9	-	Otras plantas anuales cosechadas en verde no incluidas en ningún otro lugar	0,0000	
1.5.2	G1000	Praderas y pastos temporales	10,6100	
1.5.3	G2000	Plantas leguminosas cosechadas en verde	15,2200	
1.5.3.1	G2100	Alfalfa	7,4200	
1.5.3.9	-	Otras plantas leguminosas cosechadas en verde no incluidas en ningún otro lugar	7,8000	
1.6	V0000_S0000	Hortalizas frescas y fresas	4,7800	
1.6.1	V0000	Hortalizas frescas	4,7800	
1.6.1.1	V1000	Coles (excluidas las de raíz)	0,0000	
1.6.1.1.1	-	Coliflor y brócoli	0,0000	
1.6.1.1.2	-	Repollo (blanco)	0,0000	
1.6.1.1.9	-	Otras coles hortícolas no incluidas en ningún otro lugar	0,0000	
1.6.1.2	V2000	Hortalizas de hojas y tallo (excluidas las coles)	1,6600	
1.6.1.2.1	-	Apio	0,0000	
1.6.1.2.2	-	Puerros	0,3100	
1.6.1.2.3	-	Lechugas	0,0000	
1.6.1.2.4	-	Endivias	0,0000	
1.6.1.2.5	-	Espinacas	0,0000	
1.6.1.2.6	-	Esparragos	0,2400	
1.6.1.2.7	-	Achicoria	0,0000	
1.6.1.2.8	-	Alcachofas	1,1100	
1.6.1.2.9	-	Otras hortalizas de hojas y tallo (salvo coles) no incluidos en ningún otro lugar	0,0000	
1.6.1.3	V3000	Hortalizas cultivadas por el fruto	1,5800	
1.6.1.3.1	V3100	Tomates	0,6000	
1.6.1.3.2	-	Pepinos	0,0000	

*Datos provisionales 2025 a falta de confirmación del Ministerio de Agricultura. Provisional data, to be confirmed by Ministry of Agriculture.

Superficie cultivada inscrita (ha)			Producción (1000 kg)		
Calificada en conversión (b)	Calificada en agricultura ecológica (c)	Superficie total (a+b+c)	Superficie total cultivada en invernadero (voluntario)	Producción ecológica estimada respecto superficie productiva (tm)	Comentarios
0,0000	0,0000	0,0000		0,0000	
0,0000	29,2900	31,4000		0,0000	Cártamo
0,0000	0,0000	0,0000		0,0000	
0,0000	0,0000	0,0000		0,0000	
0,0000	0,0000	0,0000		0,0000	
0,0000	0,0000	0,0000		0,0000	
0,0000	0,0000	0,0000		0,0000	
21,1100	8,2900	29,8100	0,0000	0,0022	
0,0000	0,0000	0,0000		0,0000	
280,4200	1.056,9800	1.363,2300		1.518,7145	
0,0000	0,0000	0,0000		0,0000	
0,0000	0,0000	0,0000		0,0000	
0,0000	0,0000	0,0000		0,0000	
24,1900	138,9100	173,7100		0,0000	
256,2300	918,0700	1.189,5200		1.518,7145	
70,7000	445,6200	523,7400		1.125,6361	
185,5300	472,4500	665,7800		393,0784	Alberjón, esparceta, Avena-Veza, Avena-Yeros, Cebada-Veza, Trigo-Vega, Triticale-Veza
1,5100	12,9100	19,2000	0,0000	61,6404	
1,5100	12,9100	19,2000	0,0000	61,6404	
0,2300	0,0000	0,2300	0,0000	0,0000	
0,2300	0,0000	0,2300	0,0000	0,0000	
0,0000	0,0000	0,0000	0,0000	0,0000	
0,0000	0,0000	0,0000	0,0000	0,0000	
0,3600	5,4300	7,4500	0,0000	4,7580	
0,0000	0,0000	0,0000	0,0000	0,0000	
0,0000	0,0000	0,3100	0,0000	0,0000	
0,0000	0,0700	0,0700	0,0000	0,3500	
0,0000	0,0000	0,0000	0,0000	0,0000	
0,0000	0,2000	0,2000	0,0000	0,4000	
0,0000	5,0800	5,3200	0,0000	3,0480	
0,0000	0,0000	0,0000	0,0000	0,0000	
0,3600	0,0000	1,4700	0,0000	0,0000	
0,0000	0,0800	0,0800	0,0000	0,9600	Cardo
0,7900	6,6600	9,0300	0,0000	48,1583	
0,0000	0,4800	1,0800	0,0000	11,7533	
0,0000	0,0000	0,0000	0,0000	0,0000	

Código	Code EUROSTAT	Cultivos	Calificada en primer año de prácticas (a)	
1.6.1.3.3	-	Pepinillos	0,0000	
1.6.1.3.4	-	Melones	0,4800	
1.6.1.3.5	-	Sandías	0,0000	
1.6.1.3.6	-	Berenjenas	0,1800	
1.6.1.3.7	-	Calabacines	0,0000	
1.6.1.3.8	-	Pimientos	0,3200	
1.6.1.3.9	-	Otras hortalizas cultivadas por el fruto no incluidas en ningún otro lugar	0,0000	
1.6.1.4	V4000	Hortalizas de bulbos y tubérculos	0,2200	
1.6.1.4.1	V4100	Zanahorias	0,0000	
1.6.1.4.2	-	Ajos	0,0000	
1.6.1.4.3	V4200	Cebollas	0,2200	
1.6.1.4.4	V4200	Chalotas	0,0000	
1.6.1.4.5	-	Rábanos	0,0000	
1.6.1.4.9	-	Otras hortalizas de bulbos y tuberculos no incluidas en nigún otro lugar	0,0000	
1.6.1.5	V5000	Leguminosas de verdeo para consumo humano	1,3200	
1.6.1.5.1	-	Guisante	0,0000	
1.6.1.5.2	-	Judias	1,3200	
1.6.1.5.3	-	Habas	0,0000	
1.6.1.5.4	-	Otras legumbres de verdeo no incluidas en ningún otro lugar (por favor especifica)	0,0000	
1.6.1.6	V9000	Otras hortalizas no clasificadas en ningún otro lugar	0,0000	
1.6.2	S0000	Fresas	0,0000	
1.6bis	N0000	Flores y plantas ornamentales (excluyendo viveros)	0,0000	
1.7	ARA9	Otros cultivos de tierras arables	0,0000	
1.8	Q0000	Barbechos	425,9000	
1.9	E0000	Semillas y plántulas	0,0000	
2	**J0000**	**Pastos permanentes**	**691,3500**	
2.1	J1000	Pastos y praderas permanentes (excluidos los pastos pobres)	691,3500	
2.2	J2000	Pastos pobres	0,0000	
2.2.1	-	Eriales (erial, matorral, espartizal)	0,0000	
2.2.2	-	Terreno forestal con carga ganadera y/o pecoreo	0,0000	
2.3	-	Dehesa	0,0000	
2.4	J3000E	Pastos permanentes que ya no se utilizan para la producción pero que no son elegibles para subvención	0,0000	
3	**PECR**	**Cultivos permanentes**	**559,1000**	
3.1	H0000	Cultivos permanentes para el consumo humano	559,1000	
3.1.1	F0000	Frutas, bayas y frutos secos (excluidos los cítricos, uvas y fresas)	154,5000	
3.1.1.1	F1000	Frutas de zonas climáticas templadas	0,9700	
3.1.1.1.1	F1100	Frutas de pepita	0,0100	
3.1.1.1.1.1	F1110	Manzanas	0,0000	
3.1.1.1.1.2	F1120	Peras	0,0100	
3.1.1.1.1.9	F1190	Otras frutas de pepita no incluidas en ningún otro lugar	0,0000	

*Datos provisionales 2025 a falta de confirmación del Ministerio de Agricultura. Provisional data, to be confirmed by Ministry of Agriculture.

Superficie cultivada inscrita (ha)			Producción (1000 kg)		
Calificada en conversión (b)	Calificada en agricultura ecológica (c)	Superficie total (a+b+c)	Superficie total cultivada en invernadero (voluntario)	Producción ecológica estimada respecto superficie productiva (tm)	Comentarios
0,0000	0,0000	0,0000	0,0000	0,0000	
0,0000	0,0000	0,4800	0,0000	0,0000	
0,0000	0,0700	0,0700	0,0000	0,0840	
0,0000	0,0000	0,1800	0,0000	0,0000	
0,0000	0,1400	0,1400	0,0000	3,4860	
0,0000	0,0000	0,3200	0,0000	0,0000	
0,7900	5,9700	6,7600	0,0000	32,8350	Calabaza
0,0000	0,7500	0,9700	0,0000	8,7241	
0,0000	0,0000	0,0000	0,0000	0,0000	
0,0000	0,1900	0,1900	0,0000	0,0570	
0,0000	0,5600	0,7800	0,0000	8,6671	
0,0000	0,0000	0,0000	0,0000	0,0000	
0,0000	0,0000	0,0000	0,0000	0,0000	
0,0000	0,0000	0,0000	0,0000	0,0000	
0,1300	0,0700	1,5200	0,0000	0,0000	
0,0000	0,0000	0,0000	0,0000	0,0000	
0,1300	0,0700	1,5200	0,0000	0,0000	
0,0000	0,0000	0,0000	0,0000	0,0000	
0,0000	0,0000	0,0000	0,0000	0,0000	
0,0000	0,0000	0,0000	0,0000	0,0000	
0,0000	0,0000	0,0000	0,0000	0,0000	
0,0000	0,0000		0,0000	0,0000	
0,0000	0,0000	0,0000			
360,5500	3.346,1700	4.132,6200			
0,0000	0,0000	0,0000			
1.486,5300	**8.351,4800**	**10.529,3600**			
1.088,2700	7.564,6400	9.344,2600			
398,2600	786,8400	1.185,1000			
0,0000	0,0000	0,0000			
398,2600	786,8400	1.185,1000			
0,0000	0,0000	0,0000			
0,0000	0,0000	0,0000			
3.187,0490	**11.375,2900**	**15.121,4390**	**0,0000**	**8.393,1988**	
3.187,0490	11.374,2500	15.120,3990	0,0000	8.393,1988	
1.123,0000	4.278,9300	5.556,4300		1.353,3060	
0,9200	5,5500	7,4400		51,9213	
0,0300	0,6600	0,7000		18,9829	
0,0300	0,6600	0,6900		18,9829	
0,0000	0,0000	0,0100		0,0000	
0,0000	0,0000	0,0000		0,0000	

Código	Code EUROSTAT	Cultivos	Calificada en primer año de prácticas (a)	
3.1.1.1.2	F1200	Frutas de hueso	0,9600	
3.1.1.1.2.1	F1210	Melocotones	0,8700	
3.1.1.1.2.2	F1220	Nectarinas	0,0000	
3.1.1.1.2.3	F1230	Albaricoques	0,0000	
3.1.1.1.2.4	F1240	Cerezas	0,0900	
3.1.1.1.2.5	F1250	Ciruelas	0,0000	
3.1.1.1.2.9	F1290	Otras frutas de hueso no incluidas en ningún otro lugar	0,0000	
3.1.1.2	F2000	Frutas de zonas climáticas subtropicales y tropicales	0,0000	
3.1.1.2.1	-	Higos	0,0000	
3.1.1.2.2	F2200	Kiwis	0,0000	
3.1.1.2.3	-	Aguacates	0,0000	
3.1.1.2.4	-	Plátanos y bananas	0,0000	
3.1.1.2.9	-	Otras frutas de zonas climáticas subtropicales no incluidas en ningún otro lugar	0,0000	
3.1.1.3	F3000	Bayas (exluyendo fresas)	0,0000	
3.1.1.3.1	-	Grosellas negras	0,0000	
3.1.1.3.2	-	Frambuesas	0,0000	
3.1.1.3.9	-	Otras bayas no incluidas en ningún otro lugar	0,0000	
3.1.1.4	F4000	Frutos secos	153,5300	
3.1.1.4.1	-	Nueces	3,4500	
3.1.1.4.2	-	Avellanas	0,2600	
3.1.1.4.3	-	Almendras	149,1900	
3.1.1.4.4	-	Castañas	0,0000	
3.1.1.4.9	-	Otros frutos de cáscara no incluidos en ningún otro lugar	0,6300	
3.1.2	T0000	Cítricos	0,0000	
3.1.2.1	-	Toronjas y pomelos	0,0000	
3.1.2.2	-	Limones y limas ácidas	0,0000	
3.1.2.3	T1000	Naranjas	0,0000	
3.1.2.4	-	Mandarinas y clementinas	0,0000	
3.1.2.9	-	Otros cítricos no incluidos en ningún otro lugar	0,0000	
3.1.3	W1000	Viñedos	2,5000	
3.1.3.1	W1100	Viñedo para vino	2,5000	
3.1.3.2	-	Viñedos para uva de mesa	0,0000	
3.1.3.3	-	Viñedos para uvas pasas	0,0000	
3.1.4	O1000	Olivar	348,8700	
3.1.4.1	-	Olivar para aceitunas de mesa	0,0000	
3.1.4.2	-	Olivar para aceite	348,8700	
3.1.5	H9000	Otros cultivos permanentes no incluidos en ningún otro lugar para el consumo humano	53,2300	
3.2	U0000	Viveros	0,0000	
3.3	PECR9	Otros cultivos permanentes	0,0000	
4	**U1000**	**Setas cultivadas (no se suma a Total Cultivos)**	**0,0000**	

*Datos provisionales 2025 a falta de confirmación del Ministerio de Agricultura. Provisional data, to be confirmed by Ministry of Agriculture.

Superficie cultivada inscrita (ha)			Producción (1000 kg)		
Calificada en conversión (b)	Calificada en agricultura ecológica (c)	Superficie total (a+b+c)	Superficie total cultivada en invernadero (voluntario)	Producción ecológica estimada respecto superficie productiva (tm)	Comentarios
0,8900	4,8900	6,7400		32,9384	
0,8900	4,1300	5,8900		30,1697	
0,0000	0,0000	0,0000		0,0000	
0,0000	0,0000	0,0000		0,0000	
0,0000	0,7600	0,8500		2,7687	
0,0000	0,0000	0,0000		0,0000	
0,0000	0,0000	0,0000		0,0000	
2,6000	1,0400	3,6400		1,5476	
2,6000	0,8500	3,4500		1,5096	
0,0000	0,0000	0,0000		0,0000	
0,0000	0,0000	0,0000		0,0000	
0,0000	0,0000	0,0000		0,0000	
0,0000	0,1900	0,1900		0,0380	Granado
0,0000	0,0000	0,0000		0,0000	
0,0000	0,0000	0,0000		0,0000	
0,0000	0,0000	0,0000		0,0000	
0,0000	0,0000	0,0000		0,0000	
1.119,4800	4.272,3400	5.545,3500		1.299,8371	
9,8300	26,0700	39,3500		26,0700	
0,0000	0,3900	0,6500		0,0031	
1.069,3900	4.217,0800	5.435,6600		1.265,1240	
0,0000	0,0000	0,0000		0,0000	
40,2600	28,8000	69,6900		8,6400	Pistacho
0,0000	0,0000	0,0000		0,0000	
0,0000	0,0000	0,0000		0,0000	
0,0000	0,0000	0,0000		0,0000	
0,0000	0,0000	0,0000		0,0000	
0,0000	0,0000	0,0000		0,0000	
0,0000	0,0000	0,0000		0,0000	
31,5900	195,1100	229,2000	0,0000	632,7417	
31,5900	195,1100	229,2000	0,0000	632,7417	
0,0000	0,0000	0,0000	0,0000	0,0000	
0,0000	0,0000	0,0000	0,0000	0,0000	
1.812,1100	6.406,4500	8.567,4300	0,0000	6.406,4500	
0,0000	0,0000	0,0000	0,0000	0,0000	
1.812,1100	6.406,4500	8.567,4300	0,0000	6.406,4500	
220,3490	493,7600	767,3390	0,0000	0,7011	Encima micorrizada y Roble micorrizado
0,0000	1,0400	1,0400	0,0000		
0,0000	0,0000	0,0000	0,0000		
0,0000	**0,0000**	**0,0000**		**0,0000**	

ZARAGOZA	PROVINCIA
2025	AÑO DE REFERENCIA

Tabla 2: Superficies por cultivos y aprovechamientos

Código	Code EUROSTAT	Cultivos	Calificada en primer año de prácticas (a)	
Total	**UAAXK0000**	**Total Cultivos, (excluidos los huertos urbanos) (1+2+3)**	**3.288,0100**	
1	**ARA**	**Cultivos de tierras arables**	**1.386,0100**	
1.1	C0000	Cereales para la producción de grano incluido el arroz y las parcelas destinadas a la producción de semillas.	632,4700	
1.1.1	C1000	Cereales excluído el arroz	632,4700	
1.1.1.1	C1100	Trigo total	54,4600	
1.1.1.1.1	C1110	Trigo común y espelta	30,7900	
1.1.1.1.2	C1120	Trigo duro	23,6700	
1.1.1.2	C1200	Centeno y tranquillón	9,2100	
1.1.1.2.1	C1210	Centeno	9,2100	
1.1.1.3	C1300	Cebada	203,6400	
1.1.1.4	C1400	Avena y Mezclas de cereales de primavera (mezcla de granos que no sean tranquilón)	99,6200	
1.1.1.4.1	C1410	Avena	99,6200	
1.1.1.4.2	C1420	Mezclas de cereales de primavera (mezcla de granos que no sean tranquilón)	0,0000	
1.1.1.5	C1500	Maiz grano y mezcla de mazorca de maíz	13,8600	
1.1.1.6	C1600	Triticale	251,6800	
1.1.1.7	C1700	Sorgo	0,0000	
1.1.1.9		Otros cereales no incluidos en ningún otro lugar	0,0000	
1.1.2	C2000	Arroz	0,0000	
1.2	P0000	Legumbres secas y proteaginosas para la producción de grano (incluidas las mezclas de cereales y legumbres y las parcelas destinadas a la producción de semilla)	111,1500	
1.2.1	P1100	Guisantes forrajeros	80,5600	
1.2.2	P1200	Habas y haboncillos forrajeros	0,0000	
1.2.3	P1300	Altramuces dulces	0,0000	
1.2.4	P9100	Lentejas	0,0000	
1.2.5	P9200	Garbanzos	1,4300	
1.2.6	P9400	Vezas	9,4600	
1.2.9		Otras no incluidas en ningún otro lugar	19,7000	
1.3	R0000	Tubérculos y raíces	0,0000	
1.3.1	R1000	Patatas (incluidas las patatas tempranas y para siembra)	0,0000	
1.3.2	R2000	Remolacha azucarera (excl. semillas)	0,0000	
1.3.9	R9000	Otras raices y tuberculos no incluidos en ningun otro lugar	0,0000	
1.4	I0000	Cultivos industriales	0,0000	
1.4.1	I1100	Cultivos oleaginosos	0,0000	
1.4.1.1	I1110	Colza y nabina	0,0000	
1.4.1.2	I1120	Girasol	0,0000	
1.4.1.3	I1130	Soja	0,0000	
1.4.1.4	I1140	Lino (aceite de linaza)	0,0000	
1.4.1.5	I1150	Semilla de algodón	0,0000	

*Datos provisionales 2025 a falta de confirmación del Ministerio de Agricultura. Provisional data, to be confirmed by Ministry of Agriculture.

Superficie cultivada inscrita (ha)			Producción (1000 kg)		
Calificada en conversión (b)	Calificada en agricultura ecológica (c)	Superficie total (a+b+c)	Superficie total cultivada en invernadero (voluntario)	Producción ecológica estimada respecto superficie productiva (tm)	Comentarios
6.261,8000	**52.223,8940**	**61.773,7040**			
2.932,9200	**33.579,1500**	**37.898,0800**			
1.419,7000	16.738,8300	18.791,0000		0,0000	
1.419,7000	16.733,3600	18.785,5300		33.956,0552	
275,9600	4.389,5000	4.719,9200		7.621,4749	
90,2400	862,8700	983,9000		1.802,5354	
185,7200	3.526,6300	3.736,0200		5.818,9395	
13,9400	61,5200	84,6700		136,5744	
13,9400	61,5200	84,6700		136,5744	
701,0700	6.501,5800	7.406,2900		17.359,2186	
132,0000	1.629,6400	1.861,2600		2.584,6090	
132,0000	1.629,6400	1.861,2600		2.584,6090	
0,0000	0,0000	0,0000		0,0000	
0,0000	127,6100	141,4700		1.009,9055	
293,3500	4.022,2700	4.567,3000		5.241,0178	
3,3800	1,2400	4,6200		3,2550	
0,0000	0,0000	0,0000		0,0000	
0,0000	5,4700	5,4700		18,2900	
433,3400	3.010,2200	3.554,7100		1.251,9827	
160,4200	931,9000	1.172,8800		1.066,0936	
0,0000	0,0000	0,0000		0,0000	
0,0000	0,0000	0,0000		0,0000	
0,0000	115,1900	115,1900		17,7443	
2,1700	10,8600	14,4600		0,4127	
94,5200	272,5500	376,5300		128,0985	
176,2300	1.679,7200	1.875,6500		39,6336	Alubia, yeros
0,0000	25,1800	25,1800		154,9325	
0,0000	25,1800	25,1800		154,9325	
0,0000	0,0000	0,0000		0,0000	
0,0000	0,0000	0,0000		0,0000	
4,0000	19,6500	23,6500		11,1688	
3,9200	14,1200	18,0400		11,1548	
0,0000	0,0000	0,0000		0,0000	
3,9200	14,1200	18,0400		11,1548	
0,0000	0,0000	0,0000		0,0000	
0,0000	0,0000	0,0000		0,0000	
0,0000	0,0000	0,0000		0,0000	

Código	Code EUROSTAT	Cultivos	Calificada en primer año de prácticas (a)	
1.4.1.9	I1190	Otras semillas oleaginosas no incluidas en ningún otro lugar	0,0000	
1.4.2	I2000	Plantas textiles (cultivos de fibra)	0,0000	
1.4.2.1	-	Algodón	0,0000	
1.4.2.9	-	Otras plantas textiles no incluidas en ningún otro lugar	0,0000	
1.4.3	I3000	Tabaco	0,0000	
1.4.4	I4000	Lúpulo	0,0000	
1.4.5	I5000	Plantas medicinales, aromaticas y condimentarias	0,0000	
1.4.9	I6000_9000	Otros cultivos industriales, incluyendo los cultivos energéticos, no incluidos en ningún otro lugar	0,0000	
1.5	G0000	Plantas cosechadas en verde (excluidos las indicadas en la casilla 1.3.9)	37,9700	
1.5.1	-	Plantas anuales, no leguminosas, cosechadas en verde	1,0100	
1.5.1.1	G3000	Maiz forrajero	0,0000	
1.5.1.9	-	Otras plantas anuales cosechadas en verde no incluidas en ningún otro lugar	1,0100	
1.5.2	G1000	Praderas y pastos temporales	16,4500	
1.5.3	G2000	Plantas leguminosas cosechadas en verde	20,5100	
1.5.3.1	G2100	Alfalfa	9,6700	
1.5.3.9	-	Otras plantas leguminosas cosechadas en verde no incluidas en ningún otro lugar	10,8400	
1.6	V0000_S0000	Hortalizas frescas y fresas	6,6500	
1.6.1	V0000	Hortalizas frescas	6,6500	
1.6.1.1	V1000	Coles (excluidas las de raíz)	6,6500	
1.6.1.1.1	-	Coliflor y brócoli	6,6500	
1.6.1.1.2	-	Repollo (blanco)	0,0000	
1.6.1.1.9	-	Otras coles hortícolas no incluidas en ningún otro lugar	0,0000	
1.6.1.2	V2000	Hortalizas de hojas y tallo (excluidas las coles)	0,0000	
1.6.1.2.1	-	Apio	0,0000	
1.6.1.2.2	-	Puerros	0,0000	
1.6.1.2.3	-	Lechugas	0,0000	
1.6.1.2.4	-	Endivias	0,0000	
1.6.1.2.5	-	Espinacas	0,0000	
1.6.1.2.6	-	Esparragos	0,0000	
1.6.1.2.7	-	Achicoria	0,0000	
1.6.1.2.8	-	Alcachofas	0,0000	
1.6.1.2.9	-	Otras hortalizas de hojas y tallo (salvo coles) no incluidos en ningún otro lugar	0,0000	
1.6.1.3	V3000	Hortalizas cultivadas por el fruto	0,0000	
1.6.1.3.1	V3100	Tomates	0,0000	
1.6.1.3.2	-	Pepinos	0,0000	

*Datos provisionales 2025 a falta de confirmación del Ministerio de Agricultura. Provisional data, to be confirmed by Ministry of Agriculture.

Superficie cultivada inscrita (ha)			Producción (1000 kg)		
Calificada en conversión (b)	Calificada en agricultura ecológica (c)	Superficie total (a+b+c)	Superficie total cultivada en invernadero (voluntario)	Producción ecológica estimada respecto superficie productiva (tm)	Comentarios
0,0000	0,0000	0,0000		0,0000	
0,0000	0,0000	0,0000		0,0000	
0,0000	0,0000	0,0000		0,0000	
0,0000	0,0000	0,0000		0,0000	
0,0000	0,0000	0,0000		0,0000	
0,0000	0,0000	0,0000		0,0000	
0,0800	5,5300	5,6100	0,0000	0,0140	
0,0000	0,0000	0,0000		0,0000	
200,2600	625,9100	864,1400		1.048,0766	
0,0000	0,0000	1,0100		0,0000	
0,0000	0,0000	0,0000		0,0000	
0,0000	0,0000	1,0100		0,0000	Raygrass
43,2600	118,2000	177,9100		0,0000	
157,0000	507,7100	685,2200		1.048,0766	
118,3600	369,3400	497,3700		932,9528	
38,6400	138,3700	187,8500		115,1238	Esparceta, meliloto amarillo, Avena-Veza,Es-pelta-Habín
1,4500	753,5500	761,6500	0,0000	3.893,5327	
1,4500	753,2300	761,3300	0,0000	3.893,5007	
0,1000	550,4200	557,1700	0,0000	1.850,4535	
0,0900	549,2300	555,9700	0,0000	1.847,0605	
0,0100	0,0200	0,0300	0,0000	0,0000	
0,0000	1,1700	1,1700	0,0000	3,3930	Col china, Col millán, Col picuda, Col lombarda
0,2900	96,2300	96,5200	0,0000	645,4999	
0,0000	0,1300	0,1300	0,0000	0,4139	
0,0800	6,8400	6,9200	0,0000	3,4200	
0,0000	0,7400	0,7400	0,0000	3,7000	
0,0000	0,0000	0,0000	0,0000	0,0000	
0,2000	30,0500	30,2500	0,0000	60,1000	
0,0000	6,0100	6,0100	0,0000	3,6060	
0,0000	0,1300	0,1300	0,0000	1,3000	
0,0000	5,0000	5,0000	0,0000	5,0000	
0,0100	47,3300	47,3400	0,0000	567,9600	Acelga, borraja, cardo, cogollo, escarola, mostaza, rúcula
0,5300	64,6400	65,1700	0,0000	1.083,7720	
0,0400	31,9100	31,9500	0,0000	781,3483	
0,0500	1,3200	1,3700	0,0000	13,2000	

Código	Code EUROSTAT	Cultivos	Calificada en primer año de prácticas (a)	
1.6.1.3.3	-	Pepinillos	0,0000	
1.6.1.3.4	-	Melones	0,0000	
1.6.1.3.5	-	Sandías	0,0000	
1.6.1.3.6	-	Berenjenas	0,0000	
1.6.1.3.7	-	Calabacines	0,0000	
1.6.1.3.8	-	Pimientos	0,0000	
1.6.1.3.9	-	Otras hortalizas cultivadas por el fruto no incluidas en ningún otro lugar	0,0000	
1.6.1.4	V4000	Hortalizas de bulbos y tubérculos	0,0000	
1.6.1.4.1	V4100	Zanahorias	0,0000	
1.6.1.4.2	-	Ajos	0,0000	
1.6.1.4.3	V4200	Cebollas	0,0000	
1.6.1.4.4	V4200	Chalotas	0,0000	
1.6.1.4.5	-	Rábanos	0,0000	
1.6.1.4.9	-	Otras hortalizas de bulbos y tuberculos no incluidas en nigún otro lugar	0,0000	
1.6.1.5	V5000	Leguminosas de verdeo para consumo humano	0,0000	
1.6.1.5.1	-	Guisante	0,0000	
1.6.1.5.2	-	Judias	0,0000	
1.6.1.5.3	-	Habas	0,0000	
1.6.1.5.4	-	Otras legumbres de verdeo no incluidas en ningún otro lugar	0,0000	
1.6.1.6	V9000	Otras hortalizas no clasificadas en ningún otro lugar	0,0000	
1.6.2	S0000	Fresas	0,0000	
1.6bis	N0000	Flores y plantas ornamentales (excluyendo viveros)	0,0000	
1.7	ARA9	Otros cultivos de tierras arables	0,0000	
1.8	Q0000	Barbechos	597,7700	
1.9	E0000	Semillas y plántulas	0,0000	
2	**J0000**	**Pastos permanentes**	**1.562,6000**	
2.1	J1000	Pastos y praderas permanentes (excluidos los pastos pobres)	1.557,7900	
2.2	J2000	Pastos pobres	4,8100	
2.2.1	-	Eriales (erial, matorral, espartizal)	0,0000	
2.2.2	-	Terreno forestal con carga ganadera y/o pecoreo	4,8100	
2.3	-	Dehesa	0,0000	
2.4	J3000E	Pastos permanentes que ya no se utilizan para la producción pero que no son elegibles para subvención	0,0000	
3	**PECR**	**Cultivos permanentes**	**339,4000**	
3.1	H0000	Cultivos permanentes para el consumo humano	339,4000	
3.1.1	F0000	Frutas, bayas y frutos secos (excluidos los cítricos, uvas y fresas)	192,0700	
3.1.1.1	F1000	Frutas de zonas climáticas templadas	3,1200	
3.1.1.1.1	F1100	Frutas de pepita	0,0000	
3.1.1.1.1.1	F1110	Manzanas	0,0000	
3.1.1.1.1.2	F1120	Peras	0,0000	
3.1.1.1.1.9	F1190	Otras frutas de pepita no incluidas en ningún otro lugar	0,0000	
3.1.1.1.2	F1200	Frutas de hueso	3,1200	

Superficie cultivada inscrita (ha)			Producción (1000 kg)		
Calificada en conversión (b)	Calificada en agricultura ecológica (c)	Superficie total (a+b+c)	Superficie total cultivada en invernadero (voluntario)	Producción ecológica estimada respecto superficie productiva (tm)	Comentarios
0,0000	0,0000	0,0000	0,0000	0,0000	
0,1000	5,7900	5,8900	0,0000	5,7900	
0,1000	1,9000	2,0000	0,0000	2,2800	
0,0100	1,0400	1,0500	0,0000	7,3507	
0,0000	8,6200	8,6200	0,0000	214,6380	
0,0300	5,1900	5,2200	0,0000	10,3800	
0,2000	8,8700	9,0700	0,0000	48,7850	Calabaza
0,3000	30,6400	30,9400	0,0000	308,3591	
0,2500	0,8300	1,0800	0,0000	3,6553	
0,0000	0,6200	0,6200	0,0000	0,1860	
0,0500	19,6600	19,7100	0,0000	304,2778	
0,0000	0,0000	0,0000	0,0000	0,0000	
0,0000	0,4800	0,4800	0,0000	0,2400	
0,0000	9,0500	9,0500	0,0000	0,0000	Colinabo, boniato, hinojo, nabo, remolacha
0,2300	11,3000	11,5300	0,0000	5,4162	
0,0000	0,0000	0,0000	0,0000	0,0000	
0,2300	0,6400	0,8700	0,0000	0,0000	
0,0000	10,6200	10,6200	0,0000	5,4162	
0,0000	0,0400	0,0400	0,0000	0,0000	bisalto
0,0000	0,0000	0,0000	0,0000	0,0000	
0,0000	0,3200	0,3200	0,0000	0,0320	
0,0000	0,0300		0,0000	0,0017	
0,0000	0,0000	0,0000			
874,1700	12.405,8100	13.877,7500			
0,0000	0,0000	0,0000			
1.761,4000	**12.254,7140**	**15.578,7140**			
1.747,8300	11.927,2840	15.232,9040			
13,5700	327,4300	345,8100			
0,0000	0,0000	0,0000			
13,5700	327,4300	345,8100			
0,0000	0,0000	0,0000			
0,0000	0,0000	0,0000			
1.567,4800	**6.390,0300**	**8.296,9100**	**0,0000**	**11.534,8706**	
1.567,4800	6.390,0300	8.296,9100	0,0000	11.534,8706	
869,5100	3.417,9000	4.479,4800		4.762,1717	
14,3800	447,8200	465,3200		3.843,5063	
0,5200	79,0200	79,5400		1.932,4518	
0,2700	54,3200	54,5900		1.562,3518	
0,2500	24,6200	24,8700		369,3000	
0,0000	0,0800	0,0800		0,8000	Membrillo
13,8600	368,8000	385,7800		1.911,0545	

Código	Code EUROSTAT	Cultivos	Calificada en primer año de prácticas (a)	
3.1.1.1.2.1	F1210	Melocotones	0,4600	
3.1.1.1.2.2	F1220	Nectarinas	0,7000	
3.1.1.1.2.3	F1230	Albaricoques	1,0000	
3.1.1.1.2.4	F1240	Cerezas	0,0100	
3.1.1.1.2.5	F1250	Ciruelas	0,9500	
3.1.1.1.2.9	F1290	Otras frutas de hueso no incluidas en ningún otro lugar	0,0000	
3.1.1.2	F2000	Frutas de zonas climáticas subtropicales y tropicales	0,0000	
3.1.1.2.1	-	Higos	0,0000	
3.1.1.2.2	F2200	Kiwis	0,0000	
3.1.1.2.3	-	Aguacates	0,0000	
3.1.1.2.4	-	Plátanos y bananas	0,0000	
3.1.1.2.9	-	Otras frutas de zonas climáticas subtropicales no incluidas en ningún otro lugar	0,0000	
3.1.1.3	F3000	Bayas (exluyendo fresas)	0,0000	
3.1.1.3.1	-	Grosellas negras	0,0000	
3.1.1.3.2	-	Frambuesas	0,0000	
3.1.1.3.9	-	Otras bayas no incluidas en ningún otro lugar	0,0000	
3.1.1.4	F4000	Frutos secos	188,9500	
3.1.1.4.1	-	Nueces	0,0100	
3.1.1.4.2	-	Avellanas	0,0000	
3.1.1.4.3	-	Almendras	187,7700	
3.1.1.4.4	-	Castañas	0,0000	
3.1.1.4.9	-	Otros frutos de cáscara no incluidos en ningún otro lugar	1,1700	
3.1.2	T0000	Cítricos	0,0000	
3.1.2.1	-	Toronjas y pomelos	0,0000	
3.1.2.2	-	Limones y limas ácidas	0,0000	
3.1.2.3	T1000	Naranjas	0,0000	
3.1.2.4	-	Mandarinas y clementinas	0,0000	
3.1.2.9	-	Otros cítricos no incluidos en ningún otro lugar	0,0000	
3.1.3	W1000	Viñedos	114,7400	
3.1.3.1	W1100	Viñedo para vino	114,7400	
3.1.3.2	-	Viñedos para uva de mesa	0,0000	
3.1.3.3	-	Viñedos para uvas pasas	0,0000	
3.1.4	O1000	Olivar	32,5900	
3.1.4.1	-	Olivar para aceitunas de mesa	0,0000	
3.1.4.2	-	Olivar para aceite	32,5900	
3.1.5	H9000	Otros cultivos permanentes no incluidos en ningún otro lugar para el consumo humano	0,0000	
3.2	U0000	Viveros	0,0000	
3.3	PECR9	Otros cultivos permanentes (por favor especifica)	0,0000	
4	**U1000**	**Setas cultivadas (no se suma a Total Cultivos)**	**0,0000**	

*Datos provisionales 2025 a falta de confirmación del Ministerio de Agricultura. Provisional data, to be confirmed by Ministry of Agriculture.

Superficie cultivada inscrita (ha)				Producción (1000 kg)		
	Calificada en conversión (b)	Calificada en agricultura ecológica (c)	Superficie total (a+b+c)	Superficie total cultivada en invernadero (voluntario)	Producción ecológica estimada respecto superficie productiva (tm)	Comentarios
	3,0100	90,0000	93,4700		657,4500	
	3,0300	26,0100	29,7400		237,6794	
	0,2300	179,2000	180,4300		716,8000	
	3,6300	55,0300	58,6700		200,4743	
	3,9600	18,5200	23,4300		98,4708	
	0,0000	0,0400	0,0400		0,1800	Níspero
	0,0100	13,4100	13,4200		22,3032	
	0,0000	12,4500	12,4500		22,1112	
	0,0100	0,0000	0,0100		0,0000	
	0,0000	0,0000	0,0000		0,0000	
	0,0000	0,0000	0,0000		0,0000	
	0,0000	0,9600	0,9600		0,1920	Caqui y Granado
	0,0000	0,0100	0,0100		0,0000	
	0,0000	0,0000	0,0000		0,0000	
	0,0000	0,0100	0,0100		0,0000	
	0,0000	0,0000	0,0000		0,0000	
	855,1200	2.956,6600	4.000,7300		896,3622	
	0,5500	13,3900	13,9500		13,3900	
	0,0900	0,0300	0,1200		0,0002	
	772,4700	2.762,4700	3.722,7100		828,7410	
	0,0000	0,0000	0,0000		0,0000	
	82,0100	180,7700	263,9500		54,2310	Pistacho
	0,0000	0,0000	0,0000		0,0000	
	0,0000	0,0000	0,0000		0,0000	
	0,0000	0,0000	0,0000		0,0000	
	0,0000	0,0000	0,0000		0,0000	
	0,0000	0,0000	0,0000		0,0000	
	0,0000	0,0000	0,0000		0,0000	
	291,2300	1.699,0700	2.105,0400	0,0000	5.510,0840	
	291,2300	1.699,0700	2.105,0400	0,0000	5.510,0840	
	0,0000	0,0000	0,0000	0,0000	0,0000	
	0,0000	0,0000	0,0000	0,0000	0,0000	
	398,7800	1.262,6000	1.693,9700	0,0000	1.262,6000	
	0,0000	0,0000	0,0000	0,0000	0,0000	
	398,7800	1.262,6000	1.693,9700	0,0000	1.262,6000	
	7,9600	10,4600	18,4200	0,0000	0,0149	Encina Micorrizada
	0,0000	0,0000	0,0000	0,0000		
	0,0000	0,0000	0,0000	0,0000		
	0,0000	**0,1300**	**0,1300**		**3,3999**	

HUESCA	PROVINCIA
2025	AÑO DE REFERENCIA

Tabla 3a: Ganadería ecológica certificada

Código	Code EUROSTAT	Ganadería	Nº de cabezas de ganado	
			Carne	
1	**A2000**	**Bovinos (total)**	**2.588**	
1.1	A2000D	Bovinos para sacrificio	823	
1.2	A2300F	Vacas lecheras	0	
1.3	A2000E	Otros animales bovinos	1.765	
2	**A3100**	**Porcino (total)**		
2.1	A3132	Cerdos de engorde		
2.2	A3120	Cerdas de cría		
2.3	A3130	Otros cerdos		
3	**A4100**	**Ovino (total)**	**1.535**	
3.1	A4110K	Hembras de cría	1.535	
3.2	A4120	Otro ovino	0	
4	**A4200**	**Caprino (total)**	**37**	
4.1	A4210K	Hembras de cría	37	
4.2	A4220	Otro caprino	0	
5	**A5000**	**Aves de corral (total)**		
5.1		Pollos para carne		
5.1.1	A5140	Aves de explotación o de producción		
5.1.2	A5110O	Aves de cría o reproductoras		
5.1.3		Pollitos de un día de vida		
5.1.4		Otro tipo de aves no incluidas en los apartados anteriores		
5.2	-	Gallinas para puesta (incluyendo las de cría)		
5.2.1		Aves de explotación o de producción		
5.2.1.1	A5110OH	Aves de producción puestas a producir		
5.2.1.2		Recría de pollitas		
5.2.2	A5110O	Aves de cría o reproductoras		
5.2.3		Pollitos de un día de vida		
5.2.4		Otro tipo de aves no incluidas en los apartados anteriores		
5.3	-	Otras aves (incluyendo las de cria)		
5.3.1	A5230	Pavos		
5.3.2	A5210	Patos		
5.3.3	A5220	Gansos		
5.3.9	-	Otros (especificar)		
6	**A1100**	**Équidos**	**0**	
6.1	-	Caballos	0	
6.9	-	Otros (especificar)	0	
7	**A6110**	**Conejos**		
8	**A6710**	**Apicultura (número de colmenas)**		
9	**A6900**	**Otra ganadería (especificar)**		

*Datos provisionales 2025 a falta de confirmación del Ministerio de Agricultura.
Provisional data, to be confirmed by Ministry of Agriculture.

			Nº de cabezas de ganado (M01-M12)	Nº de explotaciones ganaderas			Comentarios
	Leche	Total	Total	Carne	Leche	Total	
	0	**2.588**		**21**	**0**	**21**	
	0	823		21	0	21	
	0	0		0	0	0	
	0	1.765		0	0	0	reproductores
		0				**0**	
		0				0	
		0				0	
		0				0	
	0	**1.535**		**2**	**0**	**2**	
	0	1.535		2	0	2	
	0	0		0	0	0	
	0	**37**		**1**	**0**	**1**	
	0	37		1	0	1	
	0	0		0	0	0	
			16.947			**4**	
			0			0	
			0			0	
			0			0	
			0			0	
			0			0	
			16.947			4	
			16.947			4	
			16.947			4	
			0			0	
			0			0	
			0			0	
			0			0	
			0			0	
			0			0	
			0			0	
			0			0	
			0			0	
	0	**0**		**0**	**0**	**0**	
	0	0		0	0	0	
	0	0		0	0	0	
			0			**0**	
			336			**4**	
			0			**0**	

HUESCA	PROVINCIA
2025	AÑO DE REFERENCIA

Tabla 3b: Productos ecológicos certificados de origen animal

					Chequeo productos de ganadería			
Código	Code EUROSTAT	Productos de la ganadería	Unidad	Producción	Ratio calculado	Mín.	Máx.	Comentarios
1bis		**Total cabezas sacrificadas orgánicas**	**Cabezas**	**5.626**				
1bis.1	B1000	Vacuno	Cabezas	384				
1bis.2	B3100	Porcino	Cabezas	0				
1bis.3	B4100	Ovino	Cabezas	1.051				
1bis.4	B4200	Caprino	Cabezas	29				
1bis.5	B7100	Pollo	Cabezas	4.162				Gallinas ponedoras a desvieje
1bis.6	B5000	Équido	Cabezas	0				
1bis.7	B8000	Conejo	Cabezas	0				
Código	Code EUROSTAT	Productos de la ganadería	Unidad	Producción	Ratio calculado	Mín.	Máx.	Comentarios
1	**B0010**	**Carne (peso de la canal)**	**1000 kg**	**108,349**				
1.1	B1000	Carne de vacuno	1000 kg	90,470		10	250	
1.2	B3100	Carne de porcino	1000 kg	0,000		10	250	
1.3	B4100	Carne de ovino	1000 kg	11,456		1	25	
1.4	B4200	Carne de caprino	1000 kg	0,180		1	25	
1.5	B7000	Carne de ave	1000 kg	6,243		0,0	5,0	
1.5.1	B7100	Carne de pollo	1000 kg	6,243				Gallinas ponedoras a desvieje
1.5.2	-	Carne de pavo	1000 kg	0,000				
1.5.3	-	Carne de pato	1000 kg	0,000				
1.5.4	-	Carne de ganso	1000 kg	0,000				
1.5.9	-	Otras carnes de ave (especificar)	1000 kg	0,000				
1.6	B5000	Carne de équido	1000 kg	0,000		1	225	
1.7	B8000	Carne de conejo	1000 kg	0,000				
1.9	B9000	Otras carnes (especificar)	1000 kg	0,000				
2	**D1100A**	**Leche cruda producida en la explotación**	**1000 kg**	**0,000**				
2U	D1100UA	Uso directo de leche entera orgánica en la explotación	1000 kg	0,000				
2.1	D1110A	Leche de vaca	1000 kg	0,000		1.000	9.000	
2.1D	D1110D	Leche cruda de vaca entregada a empresas lecheras	1000 kg	0,000				
2.2	D1120A	Leche de oveja	1000 kg	0,000		0,1	200	
2.2D	D1120D	Leche de oveja entregada a empresas empresas lecheras	1000 kg	0,000				
2.3	D1130A	Leche de cabra	1000 kg	0,000		5	375	
2.3D	D1130D	Leche de cabra entregada a empresas empresas lecheras	1000 kg	0,000				
2.4	D1140A	Leche de búfala	1000 kg	0,000				
2.9	no suma a D1100A	Leche de otros animales	1000 kg	0,000				
3_4	D2000	Leche líquida y nata	1000 kg	0,000				

HUESCA	PROVINCIA
2025	AÑO DE REFERENCIA

Código	Code EUROSTAT	Productos de la ganadería	Unidad	Producción	Ratio calculado	Mín.	Máx.	Comentarios
3	**D2100**	**Leche apta para consumo directo**	**1000 kg**	**0,000**				
4	**D2200**	**Nata**	**1000 kg**	**0,000**				
4V	D2200V	Nata para consumo directo	1000 kg	0,000				
5	**D6100**	**Mantequilla**	**1000 kg**	**0,000**				
6	**D7100**	**Queso**	**1000 kg**	**0,000**				
7	**D4100**	**Yoghurt (Leche acidificada)**	**1000 kg**	**0,000**				
8	**D9800**	**Otros productos lácteos**	**1000 kg**	**0,000**				
9	**D8000H**	**Huevos para consumo**	**Unidad**	**4.732.949,000**	**279,279**	**90**	**350**	
9.1	D8210	Huevos de gallina	Unidad	4.732.949,000	279,279	90	350	
10	**D9910**	**Miel**	**1000 kg**	**1,747**	**5,199**	**10**	**50**	**Producción mermada por problemas climatológicos**
11		**Otros productos apícolas (especificar)**	**1000 kg**	**0,698**				**Propolis, polen y propóleo**

*Datos provisionales 2025 a falta de confirmación del Ministerio de Agricultura. Provisional data, to be confirmed by Ministry of Agriculture.

Tabla 3c: Acuicultura ecológica certificada

Código	Code EUROSTAT	Producción acuícola	Producción (toneladas de peso vivo)	Operadores (número)	Comentarios
1	**F00**	**Producción acuícola**	**0,000**	**0**	
1.1	TRR	Trucha arco iris	0,000	0	
1.2	TRS	Trucha común	0,000	0	
1.3	F11	Carpas	0,000	0	
1.4	SAL	Salmones	0,000	0	
1.5	F54	Mejillones	0,000	0	
1.6	F53	Ostras	0,000	0	
1.7	F21	Esturión	0,000	0	
1.8	BSS	Lubina	0,000	0	
1.9	SBG	Dorada	0,000	0	
1.10	XX	Otras especies de producción acuícola	0,000	0	
1.11	no suma al F00	Plantas acuáticas (incluyendo algas)	0,000	0	
1.11.1	no suma al F00	Algas procedentes de la recolección sostenible de algas silvestres	0,000	0	
1.11.2	F90	Algas procedentes del cultivo de algas	0,000	0	
1.11.3	F90	Otras plantas acuáticas	0,000	0	

*Datos provisionales 2025 a falta de confirmación del Ministerio de Agricultura. Provisional data, to be confirmed by Ministry of Agriculture.

TERUEL	PROVINCIA
2025	AÑO DE REFERENCIA

Tabla 3a: Ganadería ecológica certificada

Código	Code EUROSTAT	Ganadería	Nº de cabezas de ganado	
			Carne	
1	**A2000**	**Bovinos (total)**	**1.076**	
1.1	A2000D	Bovinos para sacrificio	279	
1.2	A2300F	Vacas lecheras	0	
1.3	A2000E	Otros animales bovinos	797	
2	**A3100**	**Porcino (total)**		
2.1	A3132	Cerdos de engorde		
2.2	A3120	Cerdas de cría		
2.3	A3130	Otros cerdos		
3	**A4100**	**Ovino (total)**	**5.395**	
3.1	A4110K	Hembras de cría	5.395	
3.2	A4120	Otro ovino	0	
4	**A4200**	**Caprino (total)**	**2.340**	
4.1	A4210K	Hembras de cría	2.340	
4.2	A4220	Otro caprino	0	
5	**A5000**	**Aves de corral (total)**		
5.1		Pollos para carne		
5.1.1	A5140	Aves de explotación o de producción		
5.1.2	A5110O	Aves de cría o reproductoras		
5.1.3		Pollitos de un día de vida		
5.1.4		Otro tipo de aves no incluidas en los apartados anteriores		
5.2	-	Gallinas para puesta (incluyendo las de cría)		
5.2.1		Aves de explotación o de producción		
5.2.1.1	A5110OH	Aves de producción puestas a producir		
5.2.1.2		Recría de pollitas		
5.2.2	A5110O	Aves de cría o reproductoras		
5.2.3		Pollitos de un día de vida		
5.2.4		Otro tipo de aves no incluidas en los apartados anteriores		
5.3	-	Otras aves (incluyendo las de cria)		
5.3.1	A5230	Pavos		
5.3.2	A5210	Patos		
5.3.3	A5220	Gansos		
5.3.9	-	Otros (especificar)		
6	**A1100**	**Équidos**	**0**	
6.1	-	Caballos	0	
6.9	-	Otros (especificar)	0	
7	**A6110**	**Conejos**		
8	**A6710**	**Apicultura (número de colmenas)**		
9	**A6900**	**Otra ganadería (especificar)**		

*Datos provisionales 2025 a falta de confirmación del Ministerio de Agricultura. Provisional data, to be confirmed by Ministry of Agriculture.

			Nº de cabezas de ganado (M01-M12)	Nº de explotaciones ganaderas			Comentarios
	Leche	Total	Total	Carne	Leche	Total	
	0	**1.076**		**7**	**0**	**7**	
	0	279		7	0	7	
	0	0		0	0	0	
	0	797		0	0	0	reproductores
		0				**0**	
		0				0	
		0				0	
		0				0	
	0	**5.395**		**12**	**0**	**12**	
	0	5.395		12	0	12	
	0	0		0	0	0	
	0	**2.340**		**3**	**0**	**3**	
	0	2.340		3	0	3	
	0	0		0	0	0	
			16664			**2**	
			0			0	
			0			0	
			0			0	
			0			0	
			0			0	
			16.664			2	
			16.664			2	
			664			1	
			16.000			1	
			0			0	
			0			0	
			0			0	
			0			0	
			0			0	
			0			0	
			0			0	
			0			0	
			0			0	
	0	**0**		**0**	**0**	**0**	
	0	0		0	0	0	
	0	0		0	0	0	
			0			**0**	
			0			**0**	
			0			**0**	

TERUEL	PROVINCIA
2025	AÑO DE REFERENCIA

Tabla 3b: Productos ecológicos certificados de origen animal

					Chequeo productos de ganadería			
Código	Code EUROSTAT	Productos de la ganadería	Unidad	Producción	Ratio calculado	Mín.	Máx.	Comentarios
1bis		**Total cabezas sacrificadas orgánicas**	**Cabezas**	**3.991**				
1bis.1	B1000	Vacuno	Cabezas	186				
1bis.2	B3100	Porcino	Cabezas	0				
1bis.3	B4100	Ovino	Cabezas	2.187				
1bis.4	B4200	Caprino	Cabezas	1.618				
1bis.5	B7100	Pollo	Cabezas	0				
1bis.6	B5000	Équido	Cabezas	0				
1bis.7	B8000	Conejo	Cabezas	0				
Código	Code EUROSTAT	Productos de la ganadería	Unidad	Producción	Ratio calculado	Mín.	Máx.	Comentarios
1	**B0010**	**Carne (peso de la canal)**	**1000 kg**	**77,692**				
1.1	B1000	Carne de vacuno	1000 kg	43,822		10	250	
1.2	B3100	Carne de porcino	1000 kg	0,000		10	250	
1.3	B4100	Carne de ovino	1000 kg	23,838		1	25	
1.4	B4200	Carne de caprino	1000 kg	10,032		1	25	
1.5	B7000	Carne de ave	1000 kg	0,000		0,0	5,0	
1.5.1	B7100	Carne de pollo	1000 kg	0,000				
1.5.2	-	Carne de pavo	1000 kg	0,000				
1.5.3	-	Carne de pato	1000 kg	0,000				
1.5.4	-	Carne de ganso	1000 kg	0,000				
1.5.9	-	Otras carnes de ave (especificar)	1000 kg	0,000				
1.6	B5000	Carne de équido	1000 kg	0,000		1	225	
1.7	B8000	Carne de conejo	1000 kg	0,000				
1.9	B9000	Otras carnes (especificar)	1000 kg	0,000				
2	**D1100A**	**Leche cruda producida en la explotación**	**1000 kg**	**0,000**				
2U	D1100UA	Uso directo de leche entera orgánica en la explotación	1000 kg	0,000				
2.1	D1110A	Leche de vaca	1000 kg	0,000		1.000	9.000	
2.1D	D1110D	Leche cruda de vaca entregada a empresas lecheras	1000 kg	0,000				
2.2	D1120A	Leche de oveja	1000 kg	0,000		0,1	200	
2.2D	D1120D	Leche de oveja entregada a empresas empresas lecheras	1000 kg	0,000				
2.3	D1130A	Leche de cabra	1000 kg	0,000		5	375	
2.3D	D1130D	Leche de cabra entregada a empresas empresas lecheras	1000 kg	0,000				
2.4	D1140A	Leche de búfala	1000 kg	0,000				
2.9	no suma a D1100A	Leche de otros animales	1000 kg	0,000				
3_4	D2000	Leche líquida y nata	1000 kg	0,000				

TERUEL	PROVINCIA
2025	AÑO DE REFERENCIA

Tabla 3c: Acuicultura ecológica certificada

Código	Code EUROSTAT	Productos de la ganadería	Unidad	Producción	Ratio calculado	Mín.	Máx.	Comentarios
3	**D2100**	**Leche apta para consumo directo**	**1000 kg**	**0,000**				
4	**D2200**	**Nata**	**1000 kg**	**0,000**				
4V	D2200V	Nata para consumo directo	1000 kg	0,000				
5	**D6100**	**Mantequilla**	**1000 kg**	**0,000**				
6	**D7100**	**Queso**	**1000 kg**	**0,000**				
7	**D4100**	**Yoghurt (Leche acidificada)**	**1000 kg**	**0,000**				
8	**D9800**	**Otros productos lácteos (especificar)**	**1000 kg**	**0,000**				
9	**D8000H**	**Huevos para consumo**	**Unidad**	**221.166,000**	**13,272**	**90**	**350**	
9.1	D8210	Huevos de gallina	Unidad	221.166,000	333,081	90	350	
10	**D9910**	**Miel**	**1000 kg**	**0,000**		**10**	**50**	
11		**Otros productos apícolas (especificar)**	**1000 kg**	**0,000**				

*Datos provisionales 2025 a falta de confirmación del Ministerio de Agricultura. Provisional data, to be confirmed by Ministry of Agriculture.

Tabla 3c: Acuicultura ecológica certificada

Código	Code EUROSTAT	Producción acuícola	Producción (toneladas de peso vivo)	Operadores (número)	Comentarios
1	**F00**	**Producción acuícola**	**0,000**	**0**	
1.1	TRR	Trucha arco iris	0,000	0	
1.2	TRS	Trucha común	0,000	0	
1.3	F11	Carpas	0,000	0	
1.4	SAL	Salmones	0,000	0	
1.5	F54	Mejillones	0,000	0	
1.6	F53	Ostras	0,000	0	
1.7	F21	Esturión	0,000	0	
1.8	BSS	Lubina	0,000	0	
1.9	SBG	Dorada	0,000	0	
1.10	XX	Otras especies de producción acuícola (especificar)	0,000	0	
1.11	No suma al F00	Plantas acuáticas (incluyendo algas)	0,000	0	
1.11.1	No suma al F00	Algas procedentes de la recolección sostenible de algas silvestres	0,000	0	
1.11.2	F90	Algas procedentes del cultivo de algas	0,000	0	
1.11.3	F90	Otras plantas acuáticas	0,000	0	

*Datos provisionales 2025 a falta de confirmación del Ministerio de Agricultura. Provisional data, to be confirmed by Ministry of Agriculture.

ZARAGOZA	PROVINCIA
2025	AÑO DE REFERENCIA

Tabla 3a: Ganadería ecológica certificada

Código	Code EUROSTAT	Ganadería	Nº de cabezas de ganado	
			Carne	
1	**A2000**	**Bovinos (total)**	**558**	
1.1	A2000D	Bovinos para sacrificio	421	
1.2	A2300F	Vacas lecheras	0	
1.3	A2000E	Otros animales bovinos	137	
2	**A3100**	**Porcino (total)**		
2.1	A3132	Cerdos de engorde		
2.2	A3120	Cerdas de cría		
2.3	A3130	Otros cerdos		
3	**A4100**	**Ovino (total)**	**7.850**	
3.1	A4110K	Hembras de cría	7.850	
3.2	A4120	Otro ovino	0	
4	**A4200**	**Caprino (total)**	**26**	
4.1	A4210K	Hembras de cría	26	
4.2	A4220	Otro caprino	0	
5	**A5000**	**Aves de corral (total)**		
5.1		Pollos para carne		
5.1.1	A5140	Aves de explotación o de producción		
5.1.2	A5110O	Aves de cría o reproductoras		
5.1.3		Pollitos de un día de vida		
5.1.4		Otro tipo de aves no incluidas en los apartados anteriores		
5.2	-	Gallinas para puesta (incluyendo las de cría)		
5.2.1		Aves de explotación o de producción		
5.2.1.1	A5110OH	Aves de producción puestas a producir		
5.2.1.2		Recría de pollitas		
5.2.2	A5110O	Aves de cría o reproductoras		
5.2.3		Pollitos de un día de vida		
5.2.4		Otro tipo de aves no incluidas en los apartados anteriores		
5.3	-	Otras aves (incluyendo las de cria)		
5.3.1	A5230	Pavos		
5.3.2	A5210	Patos		
5.3.3	A5220	Gansos		
5.3.9	-	Otros (especificar)		
6	**A1100**	**Équidos**	**0**	
6.1	-	Caballos	0	
6.9	-	Otros (especificar)	0	
7	**A6110**	**Conejos**		
8	**A6710**	**Apicultura (número de colmenas)**		
9	**A6900**	**Otra ganadería (especificar)**		

*Datos provisionales 2025 a falta de confirmación del Ministerio de Agricultura.
Provisional data, to be confirmed by Ministry of Agriculture.

			Nº de cabezas de ganado (M01-M12)	Nº de explotaciones ganaderas			Comentarios
	Leche	Total	Total	Carne	Leche	Total	
	0	**558**		**2**	**0**	**2**	
	0	421		2	0	2	
	0	0		0	0	0	
	0	137		0	0	0	reproductores
		0				**0**	
		0				0	
		0				0	
		0				0	
	0	**7.850**		**15**	**0**	**15**	
	0	7.850		15	0	15	
	0	0		0	0	0	
	0	**26**		**4**	**0**	**4**	
	0	26		4	0	4	
	0	0		0	0	0	
			174.747			**8**	
			0			0	
			0			0	
			0			0	
			0			0	
			0			0	
			174.747			8	
			174.747			8	
			117.176			5	
			57.571			3	
			0			0	
			0			0	
			0			0	
			0			0	
			0			0	
			0			0	
			0			0	
			0			0	
			0			0	
	0	**0**		**0**	**0**	**0**	
	0	0		0	0	0	
	0	0		0	0	0	
			0			**0**	
			335			**3**	
			0			**0**	

ZARAGOZA	PROVINCIA
2025	AÑO DE REFERENCIA

Tabla 3b: Productos ecológicos certificados de origen animal

					Chequeo productos de ganadería			
Código	Code EUROSTAT	Productos de la ganadería	Unidad	Producción	Ratio calculado	Mín.	Máx.	Comentarios
1bis		**Total cabezas sacrificadas orgánicas**	**Cabezas**	**74.361**				
1bis.1	B1000	Vacuno	Cabezas	88				
1bis.2	B3100	Porcino	Cabezas	0				
1bis.3	B4100	Ovino	Cabezas	4.157				
1bis.4	B4200	Caprino	Cabezas	16				
1bis.5	B7100	Pollo	Cabezas	70.100				Gallinas ponedoras a desvieje
1bis.6	B5000	Équido	Cabezas	0				
1bis.7	B8000	Conejo	Cabezas	0				
Código	Code EUROSTAT	Productos de la ganadería	Unidad	Producción	Ratio calculado	Mín.	Máx.	Comentarios
1	**B0010**	**Carne (peso de la canal)**	**1000 kg**	**66,248**				
1.1	B1000	Carne de vacuno	1000 kg	20,733		10	250	
1.2	B3100	Carne de porcino	1000 kg	0,000		10	250	
1.3	B4100	Carne de ovino	1000 kg	45,311		1	25	
1.4	B4200	Carne de caprino	1000 kg	0,099		1	25	
1.5	B7000	Carne de ave	1000 kg	0,105		0,0	5,0	
1.5.1	B7100	Carne de pollo	1000 kg	0,105				Gallinas ponedoras a desvieje
1.5.2	-	Carne de pavo	1000 kg	0,000				
1.5.3	-	Carne de pato	1000 kg	0,000				
1.5.4	-	Carne de ganso	1000 kg	0,000				
1.5.9	-	Otras carnes de ave (especificar)	1000 kg	0,000				
1.6	B5000	Carne de équido	1000 kg	0,000		1	225	
1.7	B8000	Carne de conejo	1000 kg	0,000				
1.9	B9000	Otras carnes (especificar)	1000 kg	0,000				
2	**D1100A**	**Leche cruda producida en la explotación**	**1000 kg**	**0,000**				
2U	D1100UA	Uso directo de leche entera orgánica en la explotación	1000 kg	0,000				
2.1	D1110A	Leche de vaca	1000 kg	0,000		1.000	9.000	
2.1D	D1110D	Leche cruda de vaca entregada a empresas lecheras	1000 kg	0,000				
2.2	D1120A	Leche de oveja	1000 kg	0,000		0,1	200	
2.2D	D1120D	Leche de oveja entregada a empresas empresas lecheras	1000 kg	0,000				
2.3	D1130A	Leche de cabra	1000 kg	0,000		5	375	
2.3D	D1130D	Leche de cabra entregada a empresas empresas lecheras	1000 kg	0,000				
2.4	D1140A	Leche de búfala	1000 kg	0,000				
2.9	No suma a D1100A	Leche de otros animales	1000 kg	0,000				
3_4	D2000	Leche líquida y nata	1000 kg	0,000				

*Datos provisionales 2025 a falta de confirmación del Ministerio de Agricultura. Provisional data, to be confirmed by Ministry of Agriculture.

ZARAGOZA	PROVINCIA
2025	AÑO DE REFERENCIA

Tabla 3c: Acuicultura ecológica certificada

Código	Code EUROSTAT	Productos de la ganadería	Unidad	Producción	Ratio calculado	Mín.	Máx.	Comentarios
3	**D2100**	**Leche apta para consumo directo**	**1000 kg**	**0,000**				
4	**D2200**	**Nata**	**1000 kg**	**0,000**				
4V	D2200V	Nata para consumo directo	1000 kg	0,000				
5	**D6100**	**Mantequilla**	**1000 kg**	**0,000**				
6	**D7100**	**Queso**	**1000 kg**	**0,000**				
7	**D4100**	**Yoghurt (Leche acidificada)**	**1000 kg**	**0,000**				
8	**D9800**	**Otros productos lácteos (especificar)**	**1000 kg**	**0,000**				
9	**D8000H**	**Huevos para consumo**	**Unidad**	**37.723.548**	**215,875**	**90**	**350**	
9.1	D8210	Huevos de gallina	Unidad	37.723.548	321,939	90	350	
10	**D9910**	**Miel**	**1000 kg**	**1,821**	**5,436**	**10**	**50**	**Producción mermada por problemas climatológicos**
11		**Otros productos apícolas (especificar)**	**1000 kg**	**0,300**				**Cera**

*Datos provisionales 2025 a falta de confirmación del Ministerio de Agricultura. Provisional data, to be confirmed by Ministry of Agriculture.

Tabla 3c: Acuicultura ecológica certificada

Código	Code EUROSTAT	Producción acuícola	Producción (toneladas de peso vivo)	Operadores (número)	Comentarios
1	**F00**	**Producción acuícola**	**0,000**	**0**	
1.1	TRR	Trucha arco iris	0,000	0	
1.2	TRS	Trucha común	0,000	0	
1.3	F11	Carpas	0,000	0	
1.4	SAL	Salmones	0,000	0	
1.5	F54	Mejillones	0,000	0	
1.6	F53	Ostras	0,000	0	
1.7	F21	Esturión	0,000	0	
1.8	BSS	Lubina	0,000	0	
1.9	SBG	Dorada	0,000	0	
1.10	XX	Otras especies de producción acuícola (especificar)	0,000	0	
1.11	No suma al F00	Plantas acuáticas (incluyendo algas)	0,000	0	
1.11.1	No suma al F00	Algas procedentes de la recolección sostenible de algas silvestres	0,000	0	
1.11.2	F90	Algas procedentes del cultivo de algas	0,000	0	
1.11.3	F90	Otras plantas acuáticas	0,000	0	

*Datos provisionales 2025 a falta de confirmación del Ministerio de Agricultura. Provisional data, to be confirmed by Ministry of Agriculture.

HUESCA	PROVINCIA
2025	AÑO DE REFERENCIA

Tabla 4: Fabricación de productos ecológicos

Código	Code EUROSTAT	Industrias	Número de actividades	Comentarios
1		**Actividades Industriales relacionadas con la producción vegetal**	**35**	
1.1	C104	Elaboración de aceites y grasas vegetales	6	
1.1.1	-	Almazaras y/o envasadoras de aceite	6	
1.1.9	-	Otros aceites y grasas vegetales (margarina...)	0	
1.2	C103	Elaboración y conservación de frutas y hortalizas	12	
1.2.1	-	Manipulación y envasado de productos hortofrutícolas frescos	6	
1.2.2	-	Conservas, semiconservas y zumos vegetales	2	
1.2.3	-	Manipulación y envasado de frutos secos	1	
1.2.4	-	Aderezado y envasado de aceitunas de mesa	0	
1.2.9	-	Otras actividades industriales no incluidas anteriormente	3	
1.3	C106	Fabricación de productos de molienda, almidones y productos amiláceos	2	
1.4	C107	Elaboración de productos panadería y harináceos	2	
1.4.1	-	Panificación	1	
1.4.2	-	Galletas, confitería y pastelería	1	
1.4.3		Pastas alimenticias pasta fresca, macarrones, cuscus y similares	0	
1.4.9	-	Otras industrias no incluidas anteriormente	0	
1.5	C109	Fábrica de piensos	0	
1.5.1	-	Piensos para el ganado y animales de granja	0	
1.5.2	-	Piensos para mascotas	0	
1.6	C110	Elaboración de bebidas	4	
1.6.1	-	Cervezas y derivados	0	
1.6.2	C1102	Bodegas y embotelladoras de vinos	3	
1.6.3	-	Fabricación de otras bebidas alcoholicas procedentes de la fermentación de otros frutos distintos de la uva	1	
1.6.4	-	Bebidas alcohólicas no contempladas anteriormente	0	
1.6.5	-	Bebidas no alcohólicas (a excepción de los zumos vegetales, incluye refrescos, agua mineral y otras aguas)	0	

*Datos provisionales 2025 a falta de confirmación del Ministerio de Agricultura. Provisional data, to be confirmed by Ministry of Agriculture.

HUESCA	PROVINCIA
2025	AÑO DE REFERENCIA

Tabla 4: Fabricación de productos ecológicos

Código	Code EUROSTAT	Industrias	Número de actividades	Comentarios
1.9	C108	Elaboración de otros productos alimenticios de origen vegetal	9	
1.9.1	-	Fabricación de azúcar	0	
1.9.2	-	Fabricación de cacao, chocolate y otros dulces	1	
1.9.3	-	Café, té y otros preparados para infusiones	1	
1.9.4	-	Condimentos	0	
1.9.5	-	Manipulación y envasado de cereales y legumbres	5	
1.9.9	-	Otros preparados alimenticios (incluir entre otros alimentos infantiles y dietéticos)	2	
2	**-**	**Actividades Industriales relacionadas con la producción animal**	**18**	
2.1	C101	Elaboración y conservación de carne y productos cárnicos	9	
2.1.1	-	Mataderos y salas de despiece	6	
2.1.2	-	Embutidos y salazones cárnicos	0	
2.1.3	-	Carnes frescas	2	
2.1.9	-	Otras actividades industriales no incluidas anteriormente	1	
2.2	C104	Elaboración de aceites y grasas animales	0	
2.3	C105	Elaboración de productos lácteos	0	
2.4	C102	Elaboración y conservación de pescados, crustáceos y moluscos	0	
2.9	C108	Elaboración de otros productos alimenticios de origen animal	9	
2.9.1	-	Otros preparados alimenticios de origen animal(incluir entre otros alimentos infantiles y dietéticos)	0	
2.9.2	-	Preparados de carnes y pescados, preparados de comida homogeneizados	0	
2.9.3	-	Miel	5	
2.9.4	-	Huevos	4	
2.9.9	-	Otras actividades industriales no incluidas anteriormente	0	

*Datos provisionales 2025 a falta de confirmación del Ministerio de Agricultura. Provisional data, to be confirmed by Ministry of Agriculture.

TERUEL	PROVINCIA
2025	AÑO DE REFERENCIA

Tabla 4: Fabricación de productos ecológicos

Código	Code EUROSTAT	Industrias	Número de actividades	Comentarios
1		**Actividades Industriales relacionadas con la producción vegetal**	**68**	
1.1	C104	Elaboración de aceites y grasas vegetales	16	
1.1.1	-	Almazaras y/o envasadoras de aceite	16	
1.1.9	-	Otros aceites y grasas vegetales (margarina...)	0	
1.2	C103	Elaboración y conservación de frutas y hortalizas	33	
1.2.1	-	Manipulación y envasado de productos hortofrutícolas frescos	3	
1.2.2	-	Conservas, semiconservas y zumos vegetales	8	
1.2.3	-	Manipulación y envasado de frutos secos	12	
1.2.4	-	Aderezado y envasado de aceitunas de mesa	8	
1.2.9	-	Otras actividades industriales no incluidas anteriormente	2	
1.3	C106	Fabricación de productos de molienda, almidones y productos amiláceos	1	
1.4	C107	Elaboración de productos panadería y harináceos	0	
1.4.1	-	Panificación	0	
1.4.2	-	Galletas, confitería y pastelería	0	
1.4.3		Pastas alimenticias pasta fresca, macarrones, cuscus y similares	0	
1.4.9	-	Otras industrias no incluidas anteriormente	0	
1.5	C109	Fábrica de piensos	1	
1.5.1	-	Piensos para el ganado y animales de granja	1	
1.5.2	-	Piensos para mascotas	0	
1.6	C110	Elaboración de bebidas	6	
1.6.1	-	Cervezas y derivados	0	
1.6.2	C1102	Bodegas y embotelladoras de vinos	5	
1.6.3	-	Fabricación de otras bebidas alcoholicas procedentes de la fermentación de otros frutos distintos de la uva	0	
1.6.4	-	Bebidas alcohólicas no contempladas anteriormente	0	
1.6.5	-	Bebidas no alcohólicas (a excepción de los zumos vegetales, incluye refrescos, agua mineral y otras aguas)	1	

*Datos provisionales 2025 a falta de confirmación del Ministerio de Agricultura. Provisional data, to be confirmed by Ministry of Agriculture.

TERUEL	PROVINCIA
2025	AÑO DE REFERENCIA

Tabla 4: Fabricación de productos ecológicos

Código	Code EUROSTAT	Industrias	Número de actividades	Comentarios
1.9	C108	Elaboración de otros productos alimenticios de origen vegetal	11	
1.9.1	-	Fabricación de azúcar	0	
1.9.2	-	Fabricación de cacao, chocolate y otros dulces	2	
1.9.3	-	Café, té y otros preparados para infusiones	1	
1.9.4	-	Condimentos	2	
1.9.5	-	Manipulación y envasado de cereales y legumbres	3	
1.9.9	-	Otros preparados alimenticios (incluir entre otros alimentos infantiles y dietéticos)	3	
2	**-**	**Actividades Industriales relacionadas con la producción animal**	**9**	
2.1	C101	Elaboración y conservación de carne y productos cárnicos	8	
2.1.1	-	Mataderos y salas de despiece	3	
2.1.2	-	Embutidos y salazones cárnicos	2	
2.1.3	-	Carnes frescas	2	
2.1.9	-	Otras actividades industriales no incluidas anteriormente	1	
2.2	C104	Elaboración de aceites y grasas animales	0	
2.3	C105	Elaboración de productos lácteos	0	
2.4	C102	Elaboración y conservación de pescados, crustáceos y moluscos	0	
2.9	C108	Elaboración de otros productos alimenticios de origen animal	1	
2.9.1	-	Otros preparados alimenticios de origen animal(incluir entre otros alimentos infantiles y dietéticos)	0	
2.9.2	-	Preparados de carnes y pescados, preparados de comida homogeneizados	0	
2.9.3	-	Miel	0	
2.9.4	-	Huevos	1	
2.9.9	-	Otras actividades industriales no incluidas anteriormente	0	
2.9.9	-	Otras industrias no incluidas anteriormente	0	

*Datos provisionales 2025 a falta de confirmación del Ministerio de Agricultura. Provisional data, to be confirmed by Ministry of Agriculture.

ZARAGOZA	PROVINCIA
2025	AÑO DE REFERENCIA

Tabla 4: Fabricación de productos ecológicos

Código	Code EUROSTAT	Industrias	Número de actividades	Comentarios
1		**Actividades Industriales relacionadas con la producción vegetal**	**131**	
1.1	C104	Elaboración de aceites y grasas vegetales	9	
1.1.1	-	Almazaras y/o envasadoras de aceite	9	
1.1.9	-	Otros aceites y grasas vegetales (margarina...)	0	
1.2	C103	Elaboración y conservación de frutas y hortalizas	44	
1.2.1	-	Manipulación y envasado de productos hortofrutícolas frescos	28	
1.2.2	-	Conservas, semiconservas y zumos vegetales	5	
1.2.3	-	Manipulación y envasado de frutos secos	6	
1.2.4	-	Aderezado y envasado de aceitunas de mesa	2	
1.2.9	-	Otras actividades industriales no incluidas anteriormente	3	
1.3	C106	Fabricación de productos de molienda, almidones y productos amiláceos	4	
1.4	C107	Elaboración de productos panadería y harináceos	4	
1.4.1	-	Panificación	2	
1.4.2	-	Galletas, confitería y pastelería	1	
1.4.3		Pastas alimenticias pasta fresca, macarrones, cuscus y similares	1	
1.4.9	-	Otras industrias no incluidas anteriormente	0	
1.5	C109	Fábrica de piensos	3	
1.5.1	-	Piensos para el ganado y animales de granja	3	
1.5.2	-	Piensos para mascotas	0	
1.6	C110	Elaboración de bebidas	34	
1.6.1	-	Cervezas y derivados	0	
1.6.2	C1102	Bodegas y embotelladoras de vinos	33	
1.6.3	-	Fabricación de otras bebidas alcoholicas procedentes de la fermentación de otros frutos distintos de la uva	0	
1.6.4	-	Bebidas alcohólicas no contempladas anteriormente	1	
1.6.5	-	Bebidas no alcohólicas (a excepción de los zumos vegetales, incluye refrescos, agua mineral y otras aguas)	0	

*Datos provisionales 2025 a falta de confirmación del Ministerio de Agricultura. Provisional data, to be confirmed by Ministry of Agriculture.

ZARAGOZA	PROVINCIA
2025	AÑO DE REFERENCIA

Tabla 4: Fabricación de productos ecológicos

Código	Code EUROSTAT	Industrias	Número de actividades	Comentarios
1.9	C108	Elaboración de otros productos alimenticios de origen vegetal	33	
1.9.1	-	Fabricación de azúcar	0	
1.9.2	-	Fabricación de cacao, chocolate y otros dulces	1	
1.9.3	-	Café, té y otros preparados para infusiones	1	
1.9.4	-	Condimentos	1	
1.9.5	-	Manipulación y envasado de cereales y legumbres	22	
1.9.9	-	Otros preparados alimenticios (incluir entre otros alimentos infantiles y dietéticos)	8	
2	**-**	**Actividades Industriales relacionadas con la producción animal**	**21**	
2.1	C101	Elaboración y conservación de carne y productos cárnicos	12	
2.1.1	-	Mataderos y salas de despiece	5	
2.1.2	-	Embutidos y salazones cárnicos	0	
2.1.3	-	Carnes frescas	6	
2.1.9	-	Otras actividades industriales no incluidas anteriormente	1	
2.2	C104	Elaboración de aceites y grasas animales	0	
2.3	C105	Elaboración de productos lácteos	0	
2.4	C102	Elaboración y conservación de pescados, crustáceos y moluscos	3	
2.9	C108	Elaboración de otros productos alimenticios de origen animal	6	
2.9.1	-	Otros preparados alimenticios de origen animal(incluir entre otros alimentos infantiles y dietéticos)	0	
2.9.2	-	Preparados de carnes y pescados, preparados de comida homogeneizados	0	
2.9.3	-	Miel	0	
2.9.4	-	Huevos	5	
2.9.9	-	Otras actividades industriales no incluidas anteriormente	1	

*Datos provisionales 2025 a falta de confirmación del Ministerio de Agricultura. Provisional data, to be confirmed by Ministry of Agriculture.

FSC
www.fsc.org
FSC® A000531

The mark of
responsible forestry

Contacto
comunicacion@aragonecologico.com

Centro Empresarial Miralbueno.
Avda. Manuel Rodríguez Ayuso, 114.
1ª Planta, Of. P-5
50012 ZARAGOZA (ESPAÑA)

www.aragonecologico.com

Aragón Ecológico
@aragon.ecologico
Aragón Ecológico

UNIÓN EUROPEA
Fondo Europeo Agrícola de Desarrollo Rural
GOBIERNO DE ESPAÑA
MINISTERIO DE AGRICULTURA, PESCA Y ALIMENTACIÓN
GOBIERNO DE ARAGON